

STADTAMT

Landtagswahl 2022 in Kiel

STATISTISCHER BERICHT Nr. 281 - Korrektur -



Zeichenerklärung

- = Zahlenwert genau Null (nichts)

0 = mehr als nichts, weniger als die kleinste dargestellte Einheit

Herausgeberin:



Landeshauptstadt Kiel

Adresse: Stadtamt, Statistik und Wahlen, Andreas-Gayk-Str. 23-25, 24103 Kiel, **Tel:** 0431 901-2379, **Fax:** 0431 901-742379, **E-Mail:** statistikstelle@kiel.de **Internet:** www.kiel.de/statistik **Titelbild:** Kai Teichmann **Hinweis:** Nachdruck, auch auszugsweise, mit Quellenangabe erlaubt. © 5/2022 - 24.2
2. Auflage

Inhalt

1.	Vorbemerkungen	2
2.	Wahlergebnis in der Landeshauptstadt Kiel	7
3.	Landtagswahlkreis 12 Kiel-Nord	9
4.	Landtagswahlkreis 13 Kiel-West	11
5.	Landtagswahlkreis 14 Kiel-Ost	13
6.	Wahlergebnisse in den Kieler Ortsteilen	15
7.	Übersichtstabellen	49
8.	Übersichtsgrafiken	51
9.	Kartenteil	60
10.	Wahlergebnisse in den einzelnen Wahlbezirken	65

Vorbemerkungen

(Die Darstellung der vorläufigen Wahlergebnisse erfolgt ohne Gewähr!)

1. Die Stimmzettel


Der Stimmzettel aus dem Wahlkreis 12 Kiel-Nord

Stimmzettel


für die Wahl zum Schleswig-Holsteinischen Landtag am 8. Mai 2022
im Wahlkreis **12 Kiel-Nord**

Sie haben 2 Stimmen

hier 1 Stimme
für die Wahl
einer/eines **Wahlkreis-**
abgeordneten



















hier 1 Stimme
für die Wahl einer **Landesliste (Partei)**
– maßgebende Stimme für die Verteilung
der Sitze auf die einzelnen Parteien –



Erststimme

1	von der Heide, Tobias Diplom-Kaufmann Kiel, Kirchenstraße 9 CDU	<input type="radio"/>
2	Walczak, Benjamin Informationswissenschaftler Kiel, Schanhorststraße 15 SPD	<input type="radio"/>
3	Petersdotter, Lasse Fotograf und Filmwissenschaftler Kiel, Lastraße 3-5 GRÜNE	<input type="radio"/>
4	Dr. Garg, Heinrich Dipl.-Volkswirt Kiel, Inshofstraße 27 FDP	<input type="radio"/>
5	Petrick, Robert Angestellter Kiel, Insterburger Straße 6 AfD	<input type="radio"/>
6	Nierobisch, Kim Studentin Kiel, Fockstraße 31 DIE LINKE	<input type="radio"/>
7	Schmidt, Marvin Studentischer Kiel, Westring 200 SSW	<input type="radio"/>
10	Käding, Jana Tiermedizinische Fachangestellte Kiel, Harmsstraße 27 Die PARTEI	<input type="radio"/>
12	Stalder, Ansgar Dipl.-Ing. Kiel, Alfons-Huymann-Ring 45 dieBasis	<input type="radio"/>

Zweitstimme

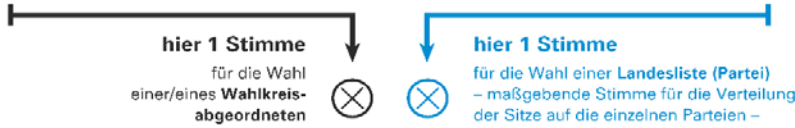
<input type="radio"/>	CDU Christlich Demokratische Union Deutschlands Daniel Gantler, Karin Pries, Tobias Koch, Bodo Gilmann, Tobias von der Heide	1	
<input type="radio"/>	SPD Sozialdemokratische Partei Deutschlands Thomas Loose-Müller, Serp. Micyal, Martin Hübner, Sophie Schicho, Kai Dolgner	2	
<input type="radio"/>	GRÜNE BÜNDNIS 90/DIE GRÜNEN Monika Henning, Annika Touss, Erik von Kalben, Lasse Petersdotter, Silke Becken	3	
<input type="radio"/>	FDP Freie Demokratische Partei Dr. Bernd Buchholz, Dr. Heinrich Garg, Annette Kramer, Christoph Veigt, Oliver Kumbartzky	4	
<input type="radio"/>	AfD Alternative für Deutschland Jörg Nöbbe, Kurt Genschmidt, Volker Schürbusch, Julian Flak, Dennis Wambhoff	5	
<input type="radio"/>	DIE LINKE DIE LINKE Susanne Speitmann, Johann Krüger-Dietrich, Marlene Kottler, Frank Naujoks, Kim Nierobisch	6	
<input type="radio"/>	SSW Südschleswiger Wahlverband Lars Harms, Ute Wädinger-Thiering, Christian Dinschauer, Sybilla Niesch, Dr. Michael Seltenreich	7	
<input type="radio"/>	PIRATEN Piratenpartei Deutschland Mark Hinz, Ineserike May, Dennis Wollgramm, Joschka Petermund, Henning Lange	8	
<input type="radio"/>	FREIE WÄHLER FREIE WÄHLER Gregor Volt, Julia Glogau, Wolfgang Wanne, Thomas Theodor, Andreas Roßgänger	9	
<input type="radio"/>	Die PARTEI Partei für Arbeit, Rechtsstaat, Tierschutz, Elitenförderung und basisdemokratische Initiative Sandra Kallisch, Jana Käding, Ole Schöke, Alexandra Rötter, Dennis Bayas	10	
<input type="radio"/>	Z. Zukunft. Lara Schmidt, Daniel Kiemer, Larissa Lorenzen, Max Holst, Olga Peters	11	
<input type="radio"/>	dieBasis Basisdemokratische Partei Deutschland David Claude Sibar, Ansgar Stalder, Heiko Niekammer, Holger Thiesen, Thomas Völcker	12	
<input type="radio"/>	Die Humanisten Partei der Humanisten Marvin Wiedemann, Martin Richter, Alexander Endersattel, Sascha Bielecki, Merlin Weidie	13	
<input type="radio"/>	Gesundheitsforschung Partei für Gesundheitsforschung Steffen Müller, Stef. Jüreschke, Susanne Vans, Claude Müller, Jost Jahn	14	
<input type="radio"/>	Tierschutzpartei PARTEI MENSCH UMWELT TIERSCHUTZ Jenine Barkow-Garnert, Michael Thiesol, Thomas Müller, Olaf Zeulen, Claus Dethlefs	15	
<input type="radio"/>	Volt Volt Deutschland Simon Wadon, Lea Barochan, Frank Collatz, Katharina Weger, Paul Jendrysek	16	

Der Stimmzettel aus dem Wahlkreis 13 Kiel-West

Stimmzettel

für die Wahl zum Schleswig-Holsteinischen Landtag am 8. Mai 2022
im Wahlkreis **13** Kiel-West

Sie haben 2 Stimmen



Erststimme **Zweitstimme**

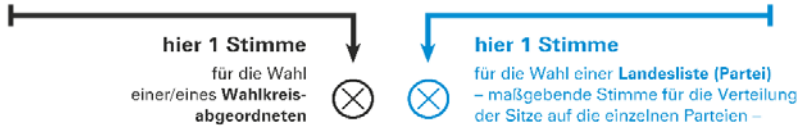
1	Herbst, Kristina Diplom-Kauffrau Kiel, Hohenbergstraße 17 a CDU	<input type="radio"/>	<input type="radio"/>	CDU Christlich Demokratische Union Deutschlands Daniel Grottel, Karin Fries, Tobias Koch, Bodo G. Krause, Tobias von der Heide	1	
2	Ünsal, Özlem Angestellte/Hilfslostin Kiel, Norddeutsche Straße 59 SPD	<input type="radio"/>	<input type="radio"/>	SPD Sozialdemokratische Partei Deutschlands Thomas Lütten-Müller, Stepi Mroyal, Martin Habersaat, Sophie Schickel, Kai Delinger	2	
3	Langsch, Anna Koordinatorin/Operative Leitung Kiel, Ludenwasserstraße 51 GRÜNE	<input type="radio"/>	<input type="radio"/>	GRÜNE BÜNDNIS 90/DIE GRÜNEN Monika Heindl, Amnata Toure, Erik von Kalben, Lissa Petersdorff, Silke Stebbens	3	
4	Leinkauf, Theresa wissenschaftl. Mitarbeiterin Kiel, Schaßstraße 23 FDP	<input type="radio"/>	<input type="radio"/>	FDP Freie Demokratische Partei Dr. Bernd Buchholz, Dr. Heinrich Carg, Annette Krämer, Christopher Vogt, Oliver Kumbartzky	4	
5	Reimers, Eike Student Kiel, Fließelstraße 114 AFD	<input type="radio"/>	<input type="radio"/>	AFD Alternative für Deutschland Jörg Nolte, Kurt Giesemann, Volker Schürmann, Julian Flak, Dennis Wamhoff	5	
6	Knigge-Blietschau, Johann Lehrer Kiel, Duppstraße 87 DIE LINKE	<input type="radio"/>	<input type="radio"/>	DIE LINKE DIE LINKE Susanne Spethmann, Johann Knigge-Blietschau, Marianne Kottler, Tark Naujoks, Kim Noreichen	6	
7	Dr. Swoboda, Susanna Berufsschullehrerin Kiel, Feldstraße 91 SSW	<input type="radio"/>	<input type="radio"/>	SSW Südschleswiger Wählerverband Lars Jarms, Ute Wädlinger-Thoring, Christian Dinschlag, Sybille Niech, Dr. Michael Schulzke	7	
			<input type="radio"/>	PIRATEN Piratenpartei Deutschland Mark Hintz, Friederike Mey, Dennis Wollgramm, Joschka Retarmund, Hanning Langa	8	
9	Brandt, Hannelore Mitarbeiterin einer Wach- und Scherstellengesellschaft Kiel, Funerweg 9 FREIE WÄHLER	<input type="radio"/>	<input type="radio"/>	FREIE WÄHLER FREIE WÄHLER Gregor Voigt, Julia Glegau, Wolfgang Warwe, Thomas Theodos, Andreas Rothgänger	9	
10	Schröter, Ove Kaufmännischer Angestellter Kiel, Franckestraße 9 Die PARTEI	<input type="radio"/>	<input type="radio"/>	Die PARTEI Partei für Arbeit, Rechtsstaat, Tierschutz, Elitenförderung und basisdemokratische Initiative Sören Kötter, Ina Kölsch, Siegfried Alexander Rüter, Dennis Beyer	10	
			<input type="radio"/>	Z. Zukunft. Lars Schmidt, Daniel Kasper, Lasse Lorenzen, Max Holst, Olga Peters	11	
12	Eckert, Karl-Heinz Veranstaltungstechniker Kiel, Saarbrückenstraße 38 dieBasis	<input type="radio"/>	<input type="radio"/>	dieBasis Basisdemokratische Partei Deutschland David Claudio Sabor, Amgar Stalder, Heiko Niekammer, Helge Thiesen, Thomas Wölcker	12	
13	Weidemeier, Marvin Student Kiel, Saarbrückenstraße 38 Die Humanisten	<input type="radio"/>	<input type="radio"/>	Die Humanisten Partei der Humanisten Marvin Weidemeier, Martin Richter, Alexander Ederhöfeler, Sascha Bockel, Merlin Welke	13	
			<input type="radio"/>	Gesundheitsforschung Partei für Gesundheitsforschung Steffen Müller, Olaf Jüttenkamp, Susanne Vries, Claudia Müller, Josef Jahr	14	
			<input type="radio"/>	Tierschutzpartei PARTEI MENSCH UMWELT TIERSCHUTZ Jasline Danirvan Gemmet, Michael Thiesler, Thomas Mumm, Olaf Zeuch, Claus Dethlefs	15	
16	Wadehn, Simon Student, Hausmeister Kiel, Syter Bogen 4 Volt	<input type="radio"/>	<input type="radio"/>	Volt Volt Deutschland Simon Wadehn, Lea Barokhan, Frank Collatz, Katharina Wäger, Paul Jendreck	16	

Der Stimmzettel aus dem Wahlkreis 14 Kiel-Ost

Stimmzettel

für die Wahl zum Schleswig-Holsteinischen Landtag am 8. Mai 2022
im Wahlkreis **14** Kiel-Ost

Sie haben 2 Stimmen



Erststimme Zweitstimme

1	Papo, Seyran Fraktion/lerin Kiel, Löhnerstricken 1b CDU	<input type="radio"/>	<input type="radio"/>	CDU Christlich Demokratische Union Deutschlands Daniel Günther, Karin Prien, Tobias Kock, Birte Glöckmann, Lutz von der Heide	1	
2	Midyati, Serpil Landtagsabgeordnete Gottorf, Mühlentstraße 7 SPD	<input type="radio"/>	<input type="radio"/>	SPD Sozialdemokratische Partei Deutschlands Thomas Loose-Müller, Serpil Midyati, Martin Habersaat, Sepsis Schiele, Kai Deigener	2	
3	Waldeck, Nelly Studentin Soziale Arbeit Kiel, Jägerberg 14 GRÜNE	<input type="radio"/>	<input type="radio"/>	GRÜNE BÜNDNIS 90/DIE GRÜNEN Monika Reinhold, Aminata Toure, Erik von Kalbin, Lasse Petersdorfer, Silke Backhaus	3	
4	Bornhöft, Dennys Regierungsrat Kiel, Wohlfahrtsweg 83 FDP	<input type="radio"/>	<input type="radio"/>	FDP Freie Demokratische Partei Dr. Bernd Kuchholz, Dr. Heinrich Georg, Arminell Krämer, Christopher Vogt, Oliver Kumsorczyk	4	
5	Frenzel, Knut Apotheker Kiel, Wispen 26 AFD	<input type="radio"/>	<input type="radio"/>	AFD Alternative für Deutschland Jörg Nobis, Kurt Kideraschmid, Volker Schumacher, Julian Hark, Dennis Wanhoff	5	
6	Thoree, Björn Angestellter Kiel, Albe-Lubbecker Chaussee 31 DIE LINKE	<input type="radio"/>	<input type="radio"/>	DIE LINKE DIE LINKE Susanna Spothmann, Johann Knigge-Rietschau, Marianna Koller, Tjaak Naujoks, Karin Nierobach	6	
7	Schmidt, Pascal Bilanzbuchhalter Kiel, Lüdemannstraße 37 SSW	<input type="radio"/>	<input type="radio"/>	SSW Südschleswiger Wählerverband Lars Harms, Jette Waldinger-Thiering, Christa Drieschner, Sybilla Nitsch, Dr. Michael Schwanck	7	
			<input type="radio"/>	PIRATEN Piratenpartei Deutschland Mark Hinz, Friederike Mey, Dennis Wollgramm, Joachim Reitermund, Henning Lange	8	
			<input type="radio"/>	FREIE WÄHLER FREIE WÄHLER Gregor Volk, Julia Glogau, Wolfgang Wenzel, Thomas Theobald, Andreas Reisinger	9	
10	Wrobel, Florian Fraktions-Geschäftsführung Kiel, Gutenbergstraße 14 Die PARTEI	<input type="radio"/>	<input type="radio"/>	Die PARTEI Partei für Arbeit, Rechtsstaat, Tierschutz, Elitenförderung und basisdemokratische Initiative Sandra Kretsch, Anja Klügig, Eva Schlichte, Alexandra Rebeck, Beate Boyer	10	
			<input type="radio"/>	Z. Zukunft. Lara Schmidt, Daniel Krämer, Janine Lorenzen, Max Holst, Olga Peters	11	
12	Hackethal, Detlef Rentner Freetz, Birkenweg 92 dieBasis	<input type="radio"/>	<input type="radio"/>	dieBasis Basisdemokratische Partei Deutschland David Claudio S. Ger, Ansgar Stalder, Heike Ninkammer, Holger Thiesen, Thomas Veier	12	
			<input type="radio"/>	Die Humanisten Partei der Humanisten Martin Weiermeier, Martin Richter, Alexander Edsälbuttel, Sascha Bockel, Martin Wehde	13	
			<input type="radio"/>	Gesundheitsforschung Partei für Gesundheitsforschung Steffen Müller, Olaf Lilienkamp, Susanna Müller, Claudia Müller, Josef Jahn	14	
			<input type="radio"/>	Tier-schutz-partei PARTEI MENSCH UMWELT TIERSCHUTZ Jensino Behrman Gommert, Michael Hasard, Thomas Mumm, Olaf Zeuch, Claus Dethlefs	15	
16	Barckhan, Lea Studentin Kiel, Jungfernstieg 12 Volt	<input type="radio"/>	<input type="radio"/>	Volt Volt Deutschland Simon Wadehn, Lea Barckhan, Henrik Gallus, Katharina Wägers, Paul Jendrecki	16	

2. Wahlbezirke

Aufgrund der gestiegener Briefwahlbeteiligung wurden die Briefwahlbezirke und auch die Urnenwahlbezirke bereits 2019 in ihrem Zuschnitt optimiert. Auch die Bezeichnung der Wahlbezirke wurde angepasst. Nun geben die ersten beiden Ziffern der Urnenwahlbezirke den Gemeindewahlkreis an, gefolgt von einer fortlaufenden dritten Ziffer. Die Briefwahlbezirke beginnen einheitlich mit einer „8“ gefolgt von einer zweistelligen Ziffer. Bei der Landtagswahl 2022 gibt in der Landeshauptstadt Kiel 133 Urnenwahlbezirke und 80 Briefwahlbezirke.

3. Zuordnung der Briefwahlbezirke zu den Urnenwahlbezirke in der Landeshauptstadt Kiel

Briefwahlbezirk	Urnenwahlbezirk			Orts- teil	LTW- kreis	Briefwahlbezirk	Urnenwahlbezirk			Orts- teil	LTW- kreis	
801	253	254		1	12	849	101	102	103	9	13	
802	255			1	12	850	111	112		9	13	
803	244	245	246	2	12	851	113	114		9	13	
804	251	252		2	12	852	011			10	13	
805	241			3	12	853	012			10	13	
806	242	243		3	12	854	013			10	13	
807	072			4	12	855	014			10	13	
808	073	074		4	12	856	015			10	13	
809	075	076		5	12	861	121	122		10	13	
810	081	082		5	12	862	123			10	13	
811	083	084		5	12	863	124			10	13	
812	085	086		5	12	864	131			10	13	
813	071			6	12	865	132			10	13	
821	061	062		6	12	866	133			10	13	
822	063	064		6	12	867	134			10	13	
823	065	066		6	12	868	151	152		11	13	
824	031	032		7	12	869	153			11	13	
825	033	034		7	12	870	154	155		11	13	
826	035	036		7	12	871	125	126	127	12	13	
827	037			7	12	872	141	142		12	13	
828	038			7	12	873	143	144		12	13	
829	041	042		7	12	874	145	146		12	13	
830	043	044		7	12	881	161	162		13	14	
831	045			7	12	882	231			13	14	
832	046			7	12	883	163	164		14	14	
833	047			7	12	884	232			14	14	
834	051			7	12	885	165	166		14	14	
835	052			7	12	886	221	222		15	14	
836	053			7	12	887	223	224		15	14	
837	054			7	12	888	233	234		15	14	
838	055			7	12	889	235	236	237	15	14	
839	056			7	12	890	171	172		16	14	
841	021			8	13	891	173	174		16	14	
842	022			8	13	892	181	182	183	184	16	14
843	023			8	13	893	191	192		17	14	
844	024			8	13	894	193	194		17	14	
845	091			8	13	895	201	202		17	14	
846	092	093		8	13	896	203	204	205	18	14	
847	094			8	13	897	211	212		18	14	
848	095	096	097	8	13	898	213	214		18	14	

4. Zuordnungstabelle der Wahlbezirke

Durch die Neueinteilung der Wahlbezirke und der Briefwahlbezirke ist es möglich, die Wahlergebnisse in allen 18 Ortsteile einzeln darzustellen. Zudem können die Wahlergebnisse aus allen drei Kieler Landtagswahlkreise dargestellt werden.

5. Vergleich mit der Landtagswahl 2017

Ein Vergleich der aktuellen Wahlergebnisse mit den Ergebnissen der Landtagswahl 2017 erfolgt für:

- die Landeshauptstadt Kiel insgesamt
- die 3 Kieler Landtagswahlkreise
- die 18 Kieler Ortsteile

Der Vergleich auf Ebene der Ortsteile muss in Teilen mit zusammengefassten Ortsteilergebnissen von 2017 erfolgen. Bei der Landtagswahl 2017 waren die folgenden Ortsteile jeweils zu einem Gebiet zusammengefaßt:

Schreventeich/Hasseldieksdamm (8), Mettenhof (9) und Russee/Hammer/Demühlen (11)
und

Meimersdorf/Moorsee (13), Gaarden (16) und Ellerbek/Wellingdorf (17)

Die Wahlergebnisse der weiteren Ortsteile konnten im Jahr 2017 einzeln dargestellt werden und können daher hier unmittelbar verglichen werden,

Auf Ebene der einzelnen Wahlbezirke und der Briefwahlregionen ist ein Vergleich der aktuellen Wahlergebnisse mit den Ergebnissen der Landtagswahl von 2017 nicht möglich.

6. Berechnung des Wahlergebnis in Prozent

Die Berechnung der Wahlergebnisse in Prozent erfolgt durch Abschneiden der Werte nach der ersten Nachkommastelle und nicht durch kaufmännisches Runden. So ist ein rechnerischer Stimmenanteil von 4,99 Prozent hier 4,9 Prozent und nicht 5,0 Prozent.

Hinweis zu Korrektur:

In der ersten Version dieses Berichts waren die prozentualen Angaben der Wahlbeteiligung in einigen Bezirken noch gerundet, daher können die Angaben in diesem Bericht in einigen Fällen um 0,1 Prozentpunkte differieren.

Landeshauptstadt Kiel

Erststimme

	absolut	in %
Wahlberechtigte	186.553	x
Wähler*innen	111.362	59,6
Ungültig	1.211	0,6
Gültig	110.151	59,0
<i>davon entfielen auf:</i>		

Kandidat*in der/des

1. CDU	30.896	28,0
2. SPD	23.394	21,2
3. GRÜNE	32.087	29,1
4. FDP	6.887	6,2
5. AfD	3.667	3,3
6. DIE LINKE	3.681	3,3
7. SSW	5.848	5,3
8. -	-	-
9. FREIE WÄHLER	189	0,1
10. Die PARTEI	2.378	2,1
11. -	-	-
12. dieBasis	572	0,5
13. Die Humanisten	180	0,1
14. -	-	-
15. -	-	-
16. Volt	372	0,3

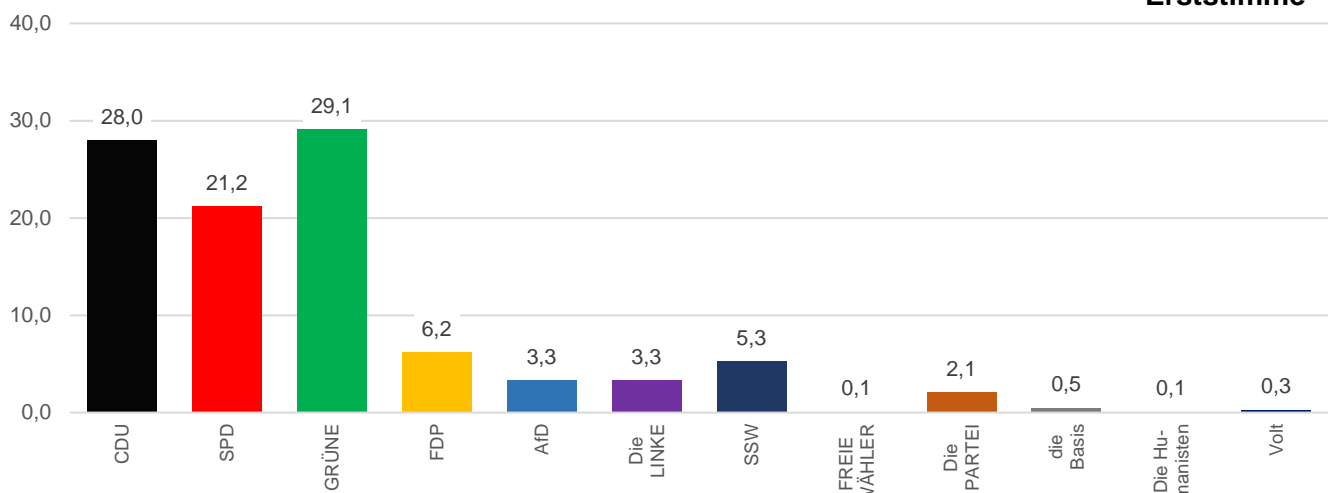
Zweitstimme

	absolut	in %
Wahlberechtigte	186.553	x
Wähler*innen	111.362	59,6
Ungültig	608	0,3
Gültig	110.754	59,4
<i>davon entfielen auf:</i>		

Partei

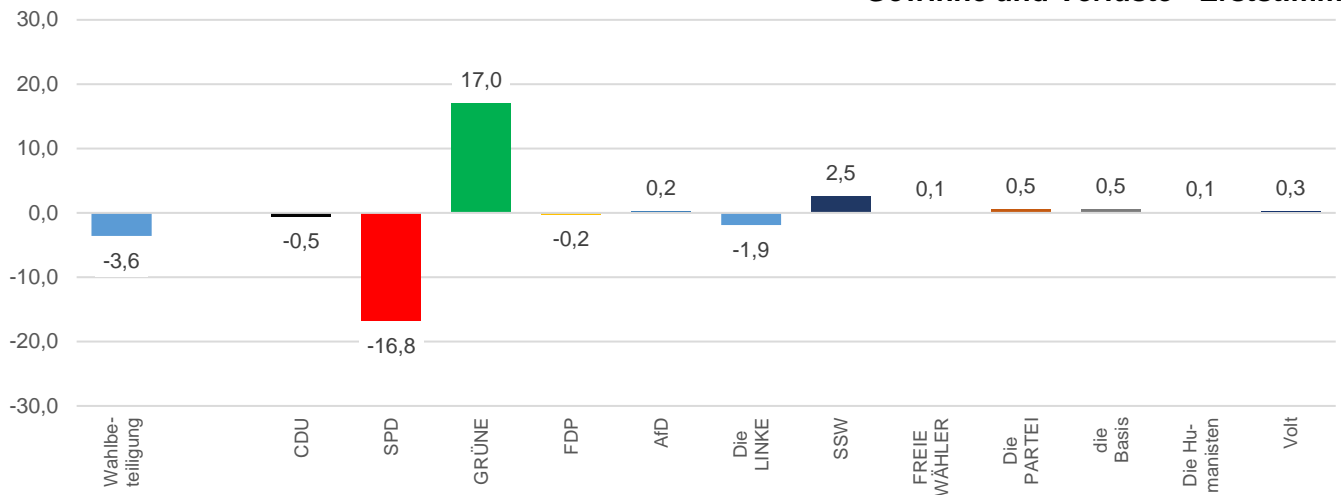
CDU	33.977	30,6
SPD	18.655	16,8
GRÜNE	32.003	28,8
FDP	6.742	6,0
AfD	3.600	3,2
DIE LINKE	3.615	3,2
SSW	6.400	5,7
Piraten	382	0,3
FREIE WÄHLER	343	0,3
Die PARTEI	1.755	1,5
Z.	98	0,0
dieBasis	1.317	1,1
Die Humanisten	291	0,2
Gesundheitsforschung	107	0,0
Tierschutzpartei	863	0,7
Volt	606	0,5

Erststimme

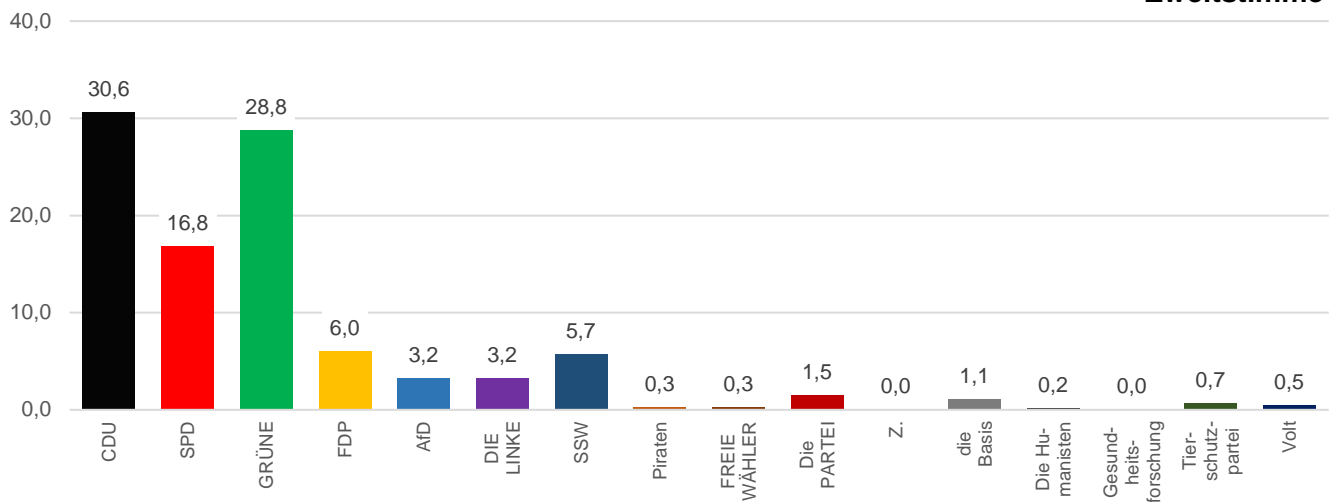


Landeshauptstadt Kiel

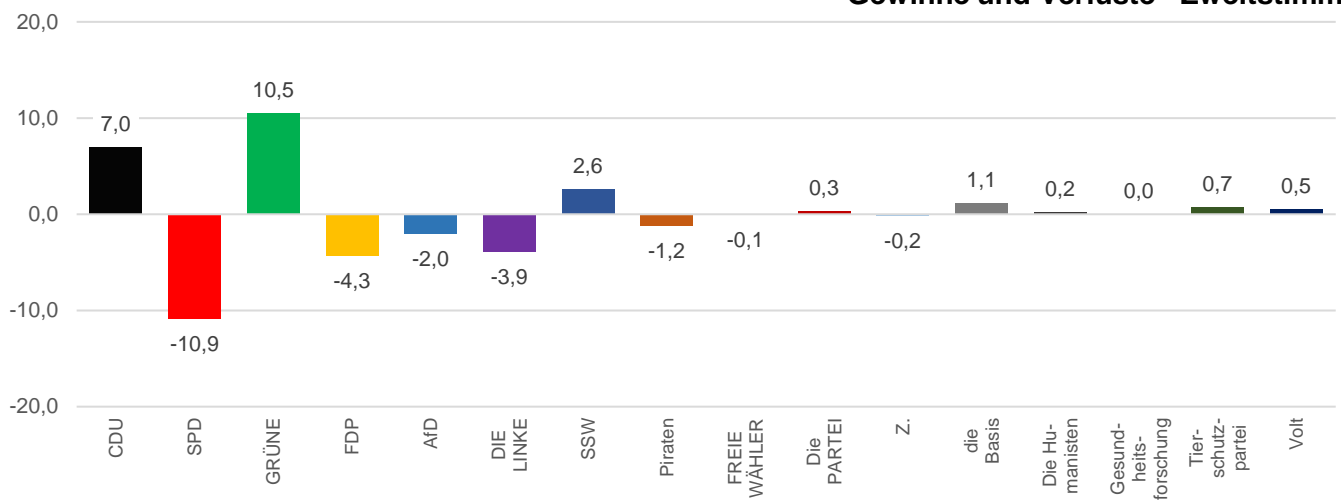
Gewinne und Verluste - Erststimme



Zweitstimme



Gewinne und Verluste - Zweitstimme



Landtagswahlkreis 12 Kiel-Nord



Erststimme

	absolut	in %
Wahlberechtigte	66.093	x
Wähler*innen	45.755	69,2
Ungültig	346	0,5
Gültig	45.409	68,7

davon entfielen auf:

Kandidat*in

1.	von der Heide, Tobias	12.972	28,5
2.	Walczak, Benjamin	8.728	19,2
3.	Petersdotter, Lasse	14.701	32,3
4.	Dr. Garg, Heinrich	3.298	7,2
5.	Petrick, Robert	1.037	2,2
6.	Nierobisch, Kim	1.156	2,5
7.	Schmidt, Marvin	2.132	4,6
8.	-	-	-
9.	-	-	-
10.	Käding, Jana	813	1,7
11.	-	-	-
12.	Stalder, Ansgar	572	1,2
13.	-	-	-
14.	-	-	-
15.	-	-	-
16.	-	-	-

Zweitstimme

	absolut	in %
Wahlberechtigte	66.093	x
Wähler*innen	45.755	69,2
Ungültig	198	0,3
Gültig	45.557	68,9

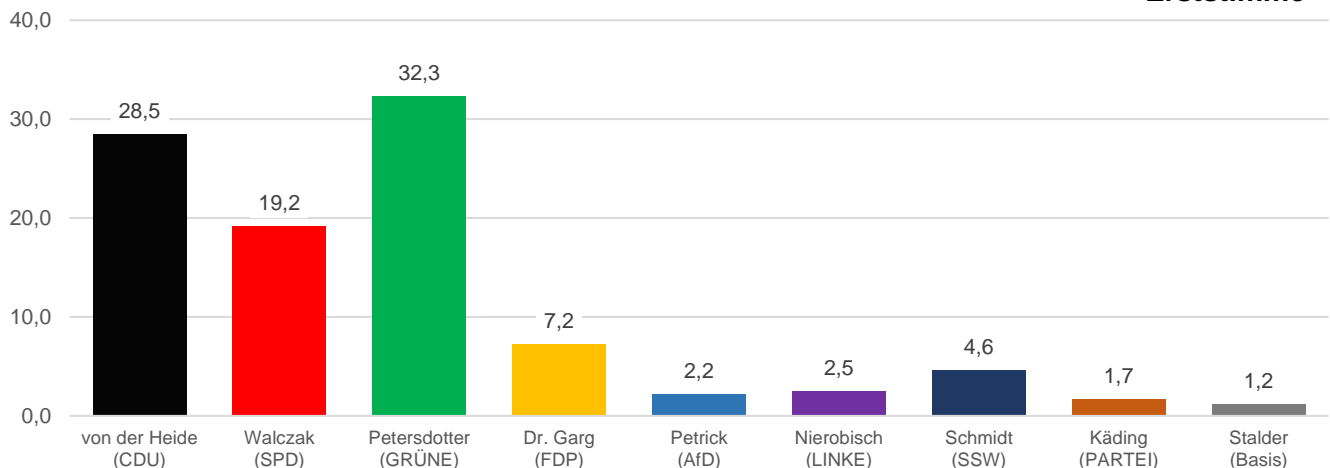
davon entfielen auf:

Partei

CDU	13.999	30,7
SPD	7.032	15,4
GRÜNE	14.444	31,7
FDP	3.024	6,6
AfD	1.138	2,4
DIE LINKE	1.164	2,5
SSW	2.630	5,7
Piraten	124	0,2
FREIE WÄHLER	131	0,2
Die PARTEI	573	1,2
Z.	37	0,0
dieBasis	535	1,1
Die Humanisten	106	0,2
Gesundheitsforschung	46	0,1
Tierschutzpartei	292	0,6
Volt	282	0,6

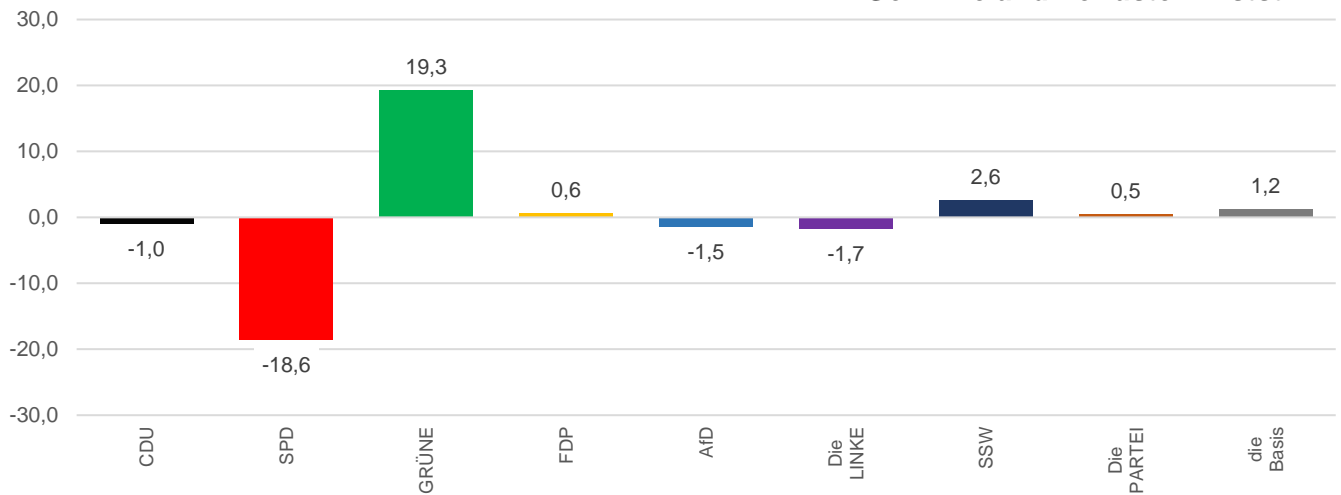
Gewählte*r Kandidat*in: **Petersdotter, Lasse (GRÜNE)**

Erststimme

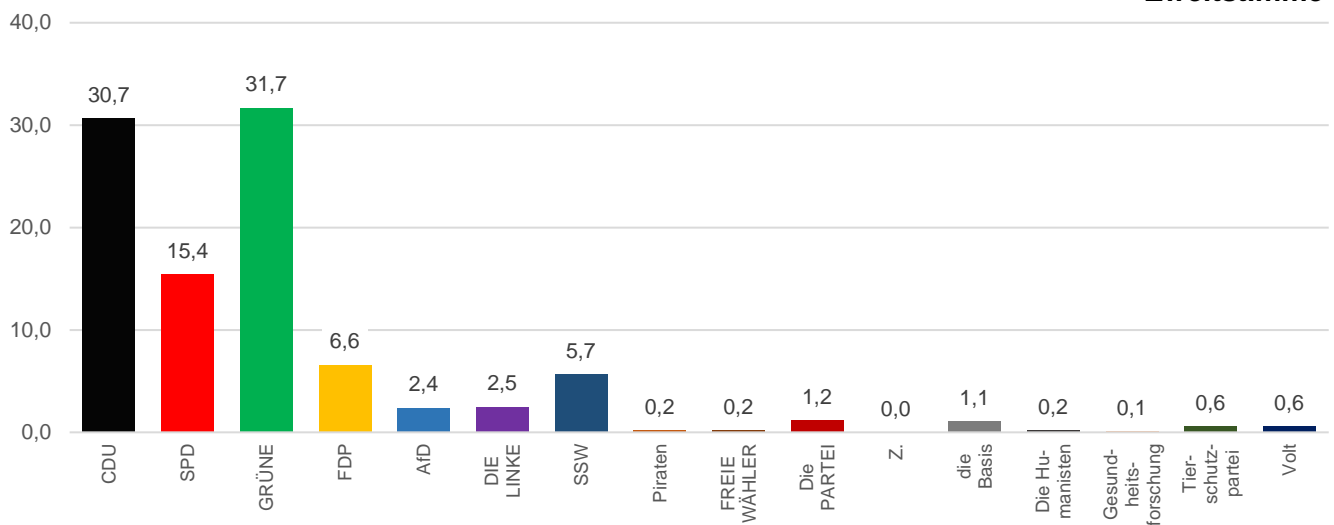


Landtagswahlkreis 12 Kiel-Nord

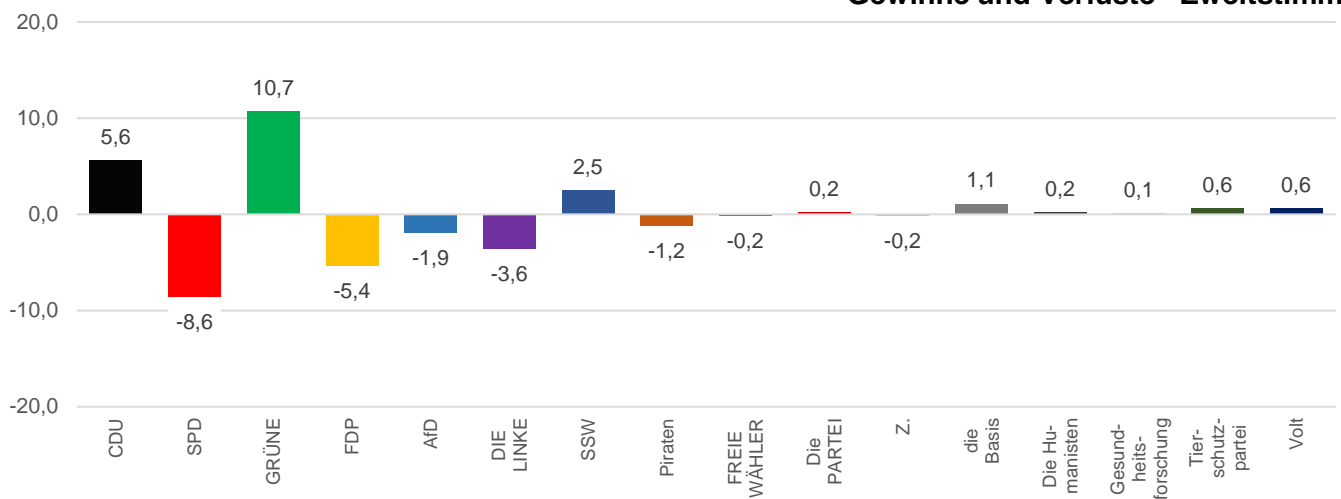
Gewinne und Verluste - Erststimme



Zweitstimme



Gewinne und Verluste - Zweitstimme



Landtagswahlkreis 13 Kiel-West



Erststimme

	absolut	in %
Wahlberechtigte	66.496	x
Wähler*innen	39.201	58,9
Ungültig	461	0,7
Gültig	38.740	58,3

davon entfielen auf:

Kandidat*in

1. Herbst , Kristina	10.278	26,5
2. Ünsal , Özlem	7.862	20,2
3. Langsch , Anna	12.329	31,8
4. Leinkauf , Theresa	1.986	5,1
5. Reimers , Eike	1.174	3,0
6. Knigge-Blietschau , Johann	1.525	3,9
7. Dr. Swoboda , Susanna	2.012	5,1
8. -	-	-
9. Brandt , Hannelore	189	0,4
10. Schröter , Ove	987	2,5
11. -	-	-
12. -	-	-
13. Weidemeier , Marvin	180	0,4
14. -	-	-
15. -	-	-
16. Wadehn , Simon	218	0,5

Zweitstimme

	absolut	in %
Wahlberechtigte	66.496	x
Wähler*innen	39.201	58,9
Ungültig	203	0,3
Gültig	38.998	58,6

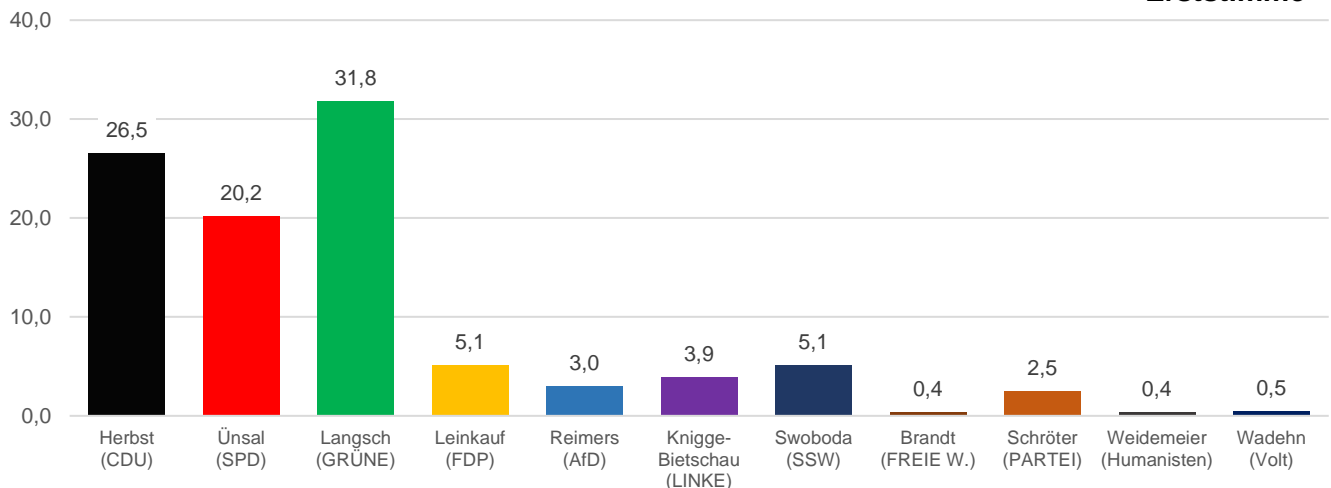
davon entfielen auf:

Partei

CDU	11.037	28,3
SPD	6.246	16,0
GRÜNE	12.458	31,9
FDP	2.244	5,7
AfD	1.132	2,9
DIE LINKE	1.503	3,8
SSW	2.124	5,4
Piraten	172	0,4
FREIE WÄHLER	126	0,3
Die PARTEI	768	1,9
Z.	31	0,0
dieBasis	470	1,2
Die Humanisten	124	0,3
Gesundheitsforschung	36	0,0
Tierschutzpartei	315	0,8
Volt	212	0,5

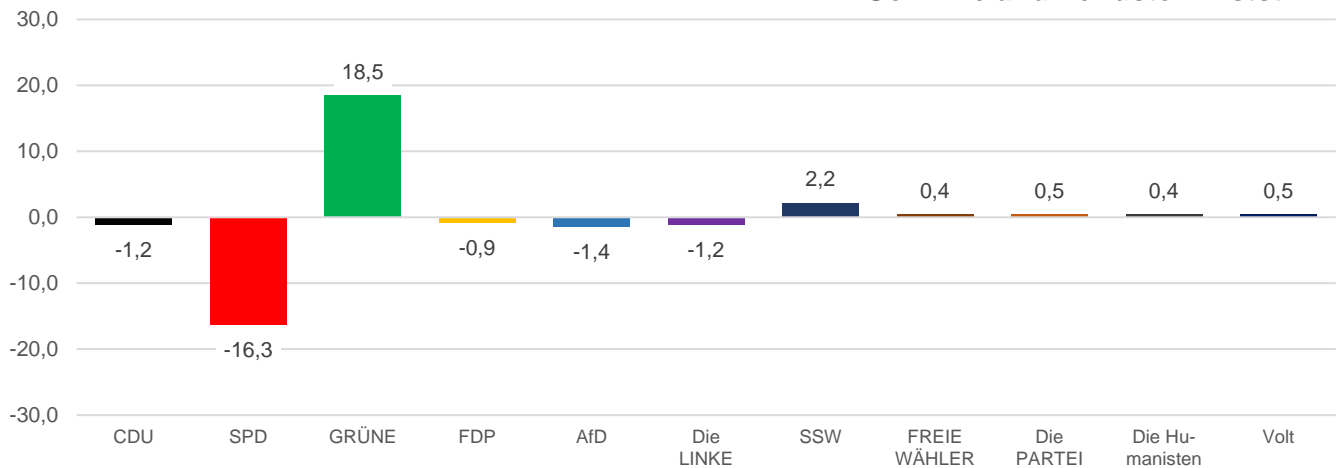
Gewählte*r Kandidat*in: **Langsch, Anna (GRÜNE)**

Erststimme

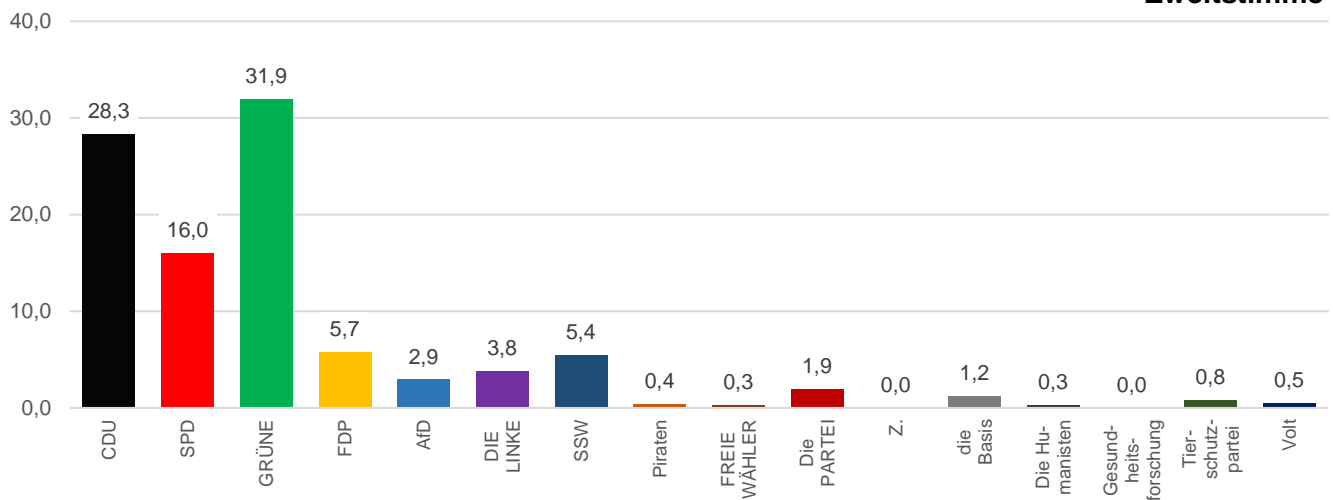


Landtagswahlkreis 13 Kiel-West

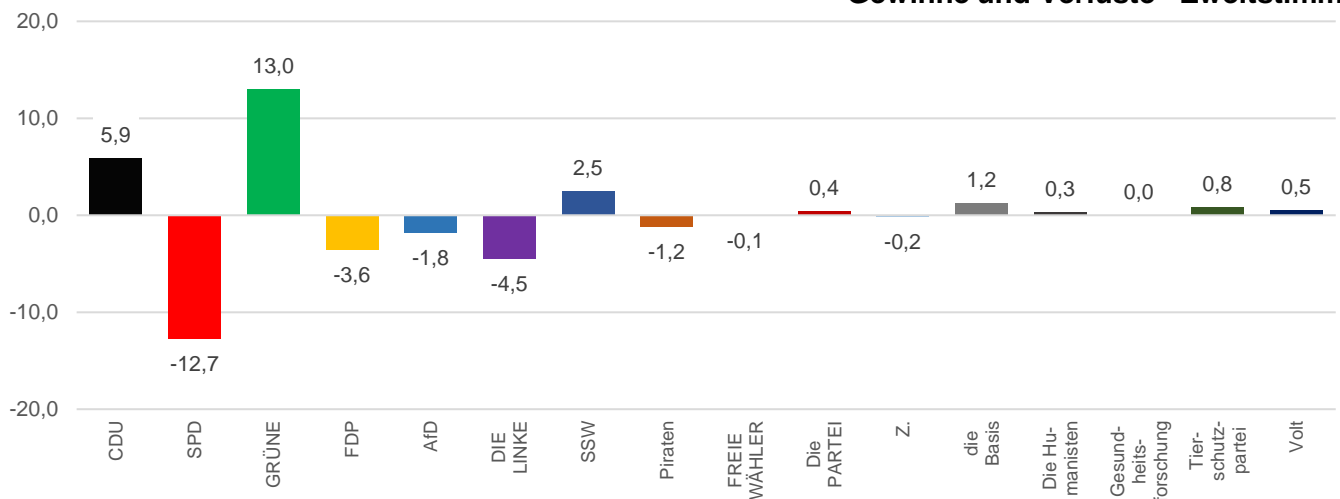
Gewinne und Verluste - Erststimme



Zweitstimme



Gewinne und Verluste - Zweitstimme



Landtagswahlkreis 14 Kiel-Ost



Erststimme

	absolut	in %
Wahlberechtigte	53.964	x
Wähler*innen	26.406	48,9
Ungültig	404	0,7
Gültig	26.002	48,2

davon entfielen auf:

Kandidat*in

1. Papo , Seyran	7.646	29,4
2. Midyatli , Serpil	6.804	26,2
3. Waldeck , Nelly	5.057	19,4
4. Bornhöft , Dennys	1.603	6,2
5. Frenzel , Knut	1.456	5,6
6. Thoro e, Björn	1.000	3,8
7. Schmidt , Pascal	1.704	6,6
8. -	-	-
9. -	-	-
10. Wrobel , Florian	578	2,2
11. -	-	-
12. -	-	-
13. -	-	-
14. -	-	-
15. -	-	-
16. Barckhan , Lea	154	0,6

Zweitstimme

	absolut	in %
Wahlberechtigte	53.964	x
Wähler*innen	26.406	48,9
Ungültig	207	0,4
Gültig	26.199	48,5

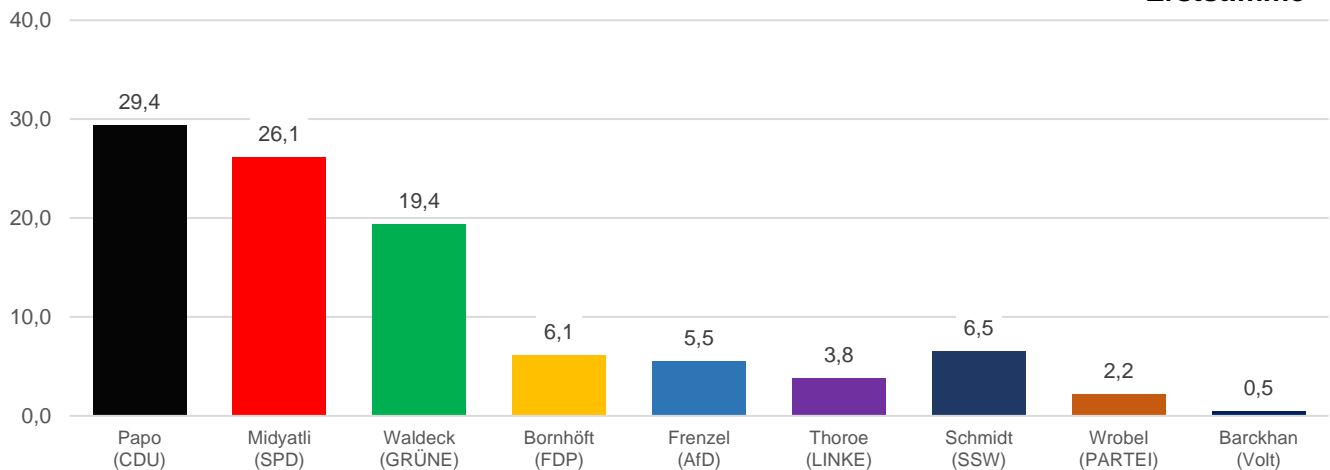
davon entfielen auf:

Partei

CDU	8.941	34,1
SPD	5.377	20,5
GRÜNE	5.101	19,4
FDP	1.474	5,6
AfD	1.330	5,0
DIE LINKE	948	3,6
SSW	1.646	6,2
Piraten	86	0,3
FREIE WÄHLER	86	0,3
Die PARTEI	414	1,5
Z.	30	0,1
dieBasis	312	1,1
Die Humanisten	61	0,2
Gesundheitsforschung	25	0,0
Tierschutzpartei	256	0,9
Volt	112	0,4

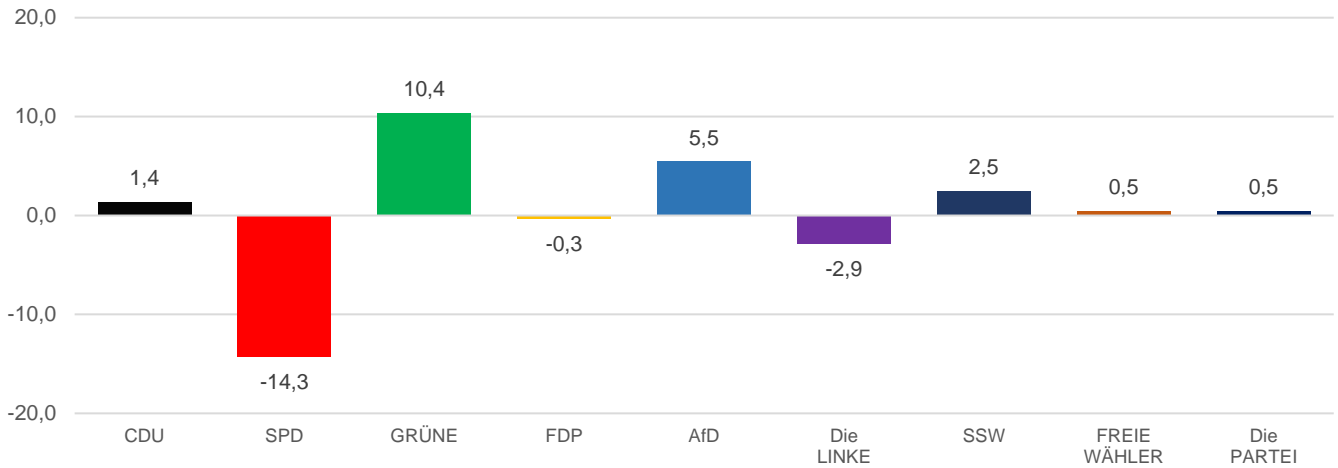
Gewählte*r Kandidat*in: **Papo, Seyran (CDU)**

Erststimme

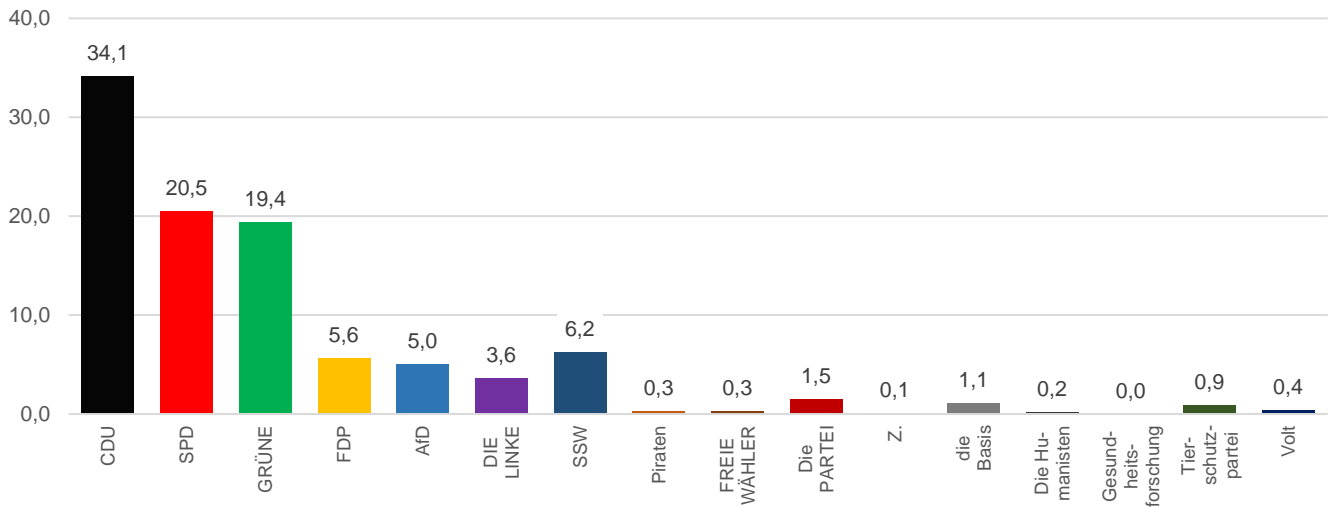


Landtagswahlkreis 14 Kiel-Ost

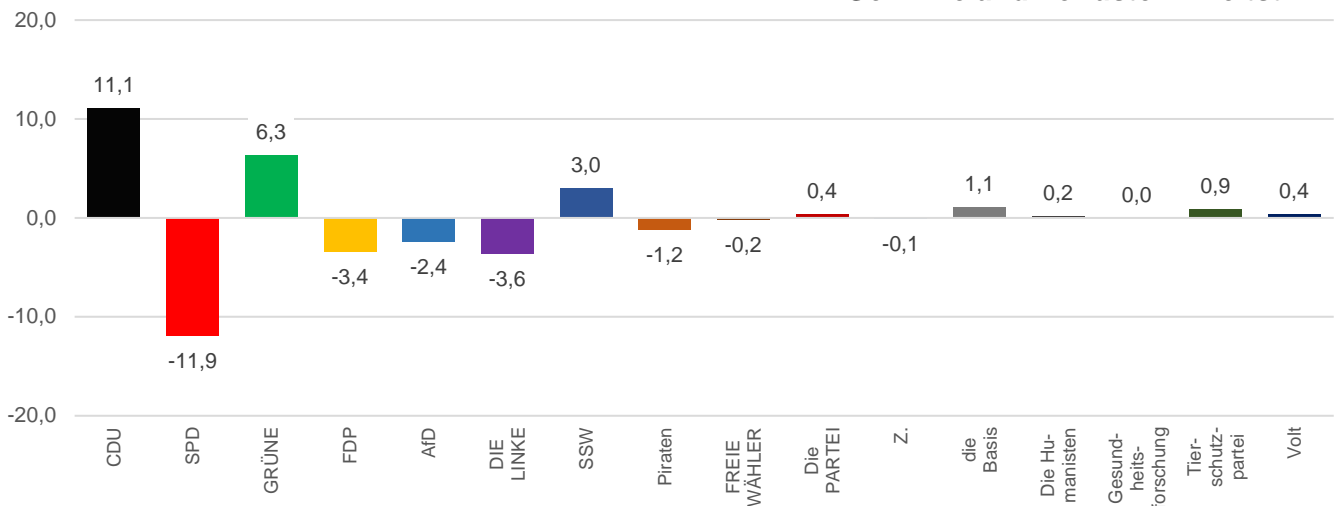
Gewinne und Verluste - Erststimme



Zweitstimme



Gewinne und Verluste - Zweitstimme



Ortsteil 1. Schilksee



Erststimme

	absolut	in %
Wahlberechtigte	4.270	x
Wähler*innen	2.999	70,2
Ungültig	25	0,6
Gültig	2.974	69,6

davon entfielen auf:

Kandidat*in

1.	von der Heide, Tobias	1.253	42,1
2.	Walczak, Benjamin	587	19,7
3.	Petersdotter, Lasse	515	17,3
4.	Dr. Garg, Heinrich	253	8,5
5.	Petrick, Robert	111	3,7
6.	Nierobisch, Kim	45	1,5
7.	Schmidt, Marvin	143	4,8
8.	-	-	-
9.	-	-	-
10.	Käding, Jana	27	0,9
11.	-	-	-
12.	Stalder, Ansgar	40	1,3
13.	-	-	-
14.	-	-	-
15.	-	-	-
16.	-	-	-

Zweitstimme

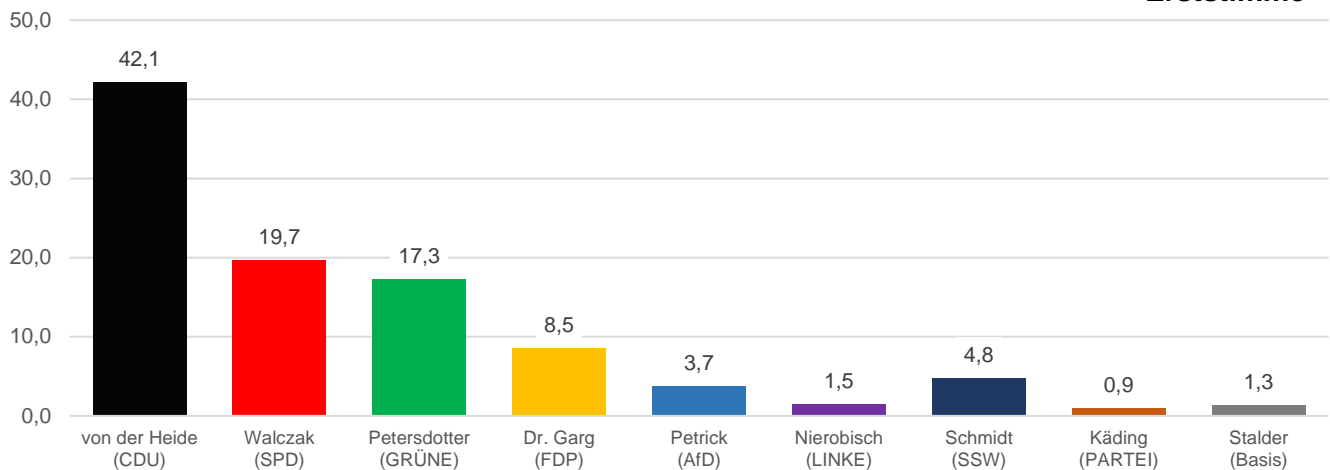
	absolut	in %
Wahlberechtigte	4.270	x
Wähler*innen	2.999	70,2
Ungültig	15	0,4
Gültig	2.984	69,9

davon entfielen auf:

Partei

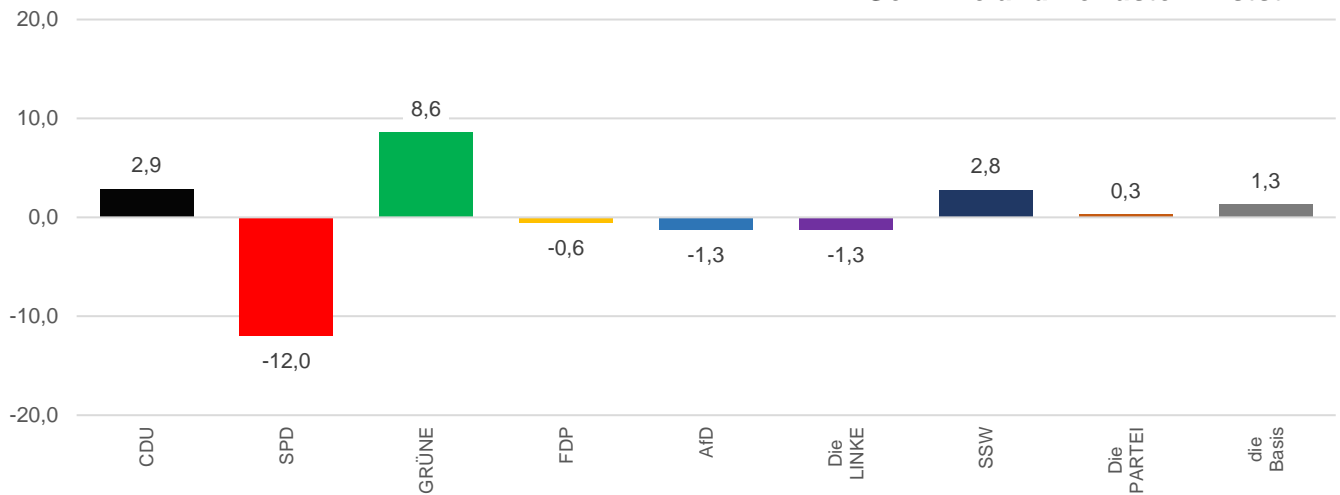
CDU	1.258	42,1
SPD	505	16,9
GRÜNE	555	18,5
FDP	241	8,0
AfD	111	3,7
DIE LINKE	30	1,0
SSW	189	6,3
Piraten	3	0,1
FREIE WÄHLER	9	0,3
Die PARTEI	16	0,5
Z.	1	0,0
dieBasis	40	1,3
Die Humanisten	4	0,1
Gesundheitsforschung	3	0,1
Tierschutzpartei	12	0,4
Volt	7	0,2

Erststimme

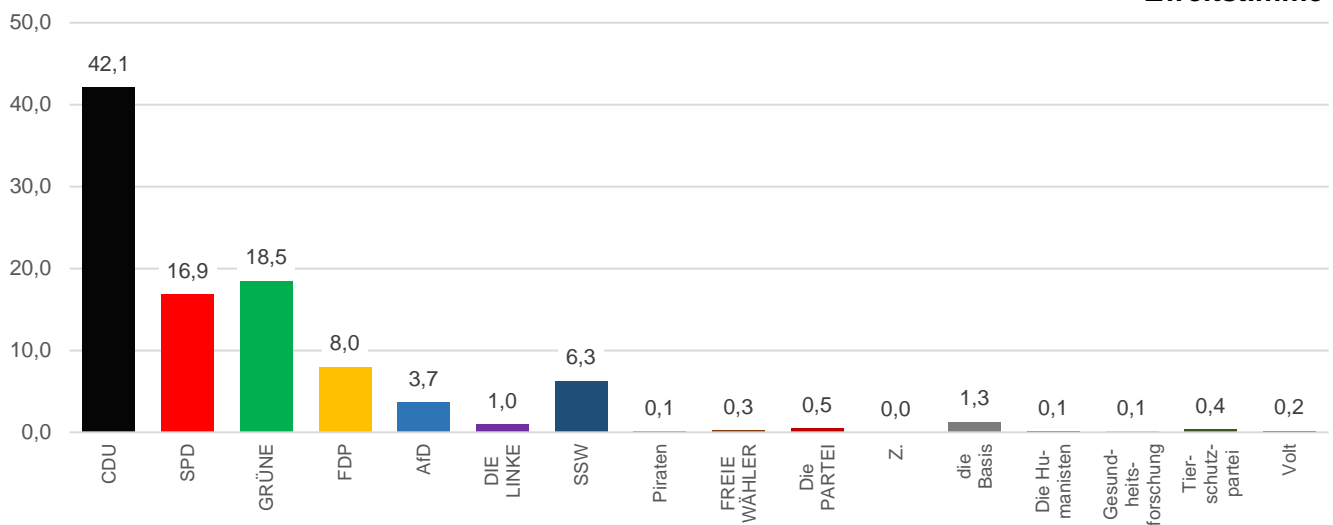


Ortsteil 1. Schilksee

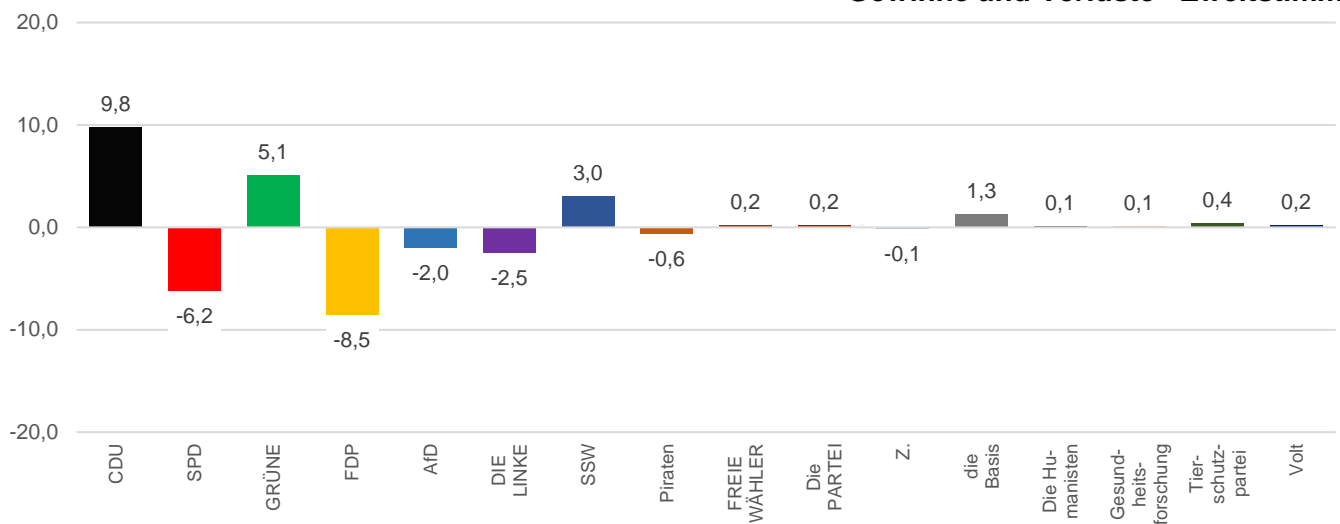
Gewinne und Verluste - Erststimme



Zweitstimme



Gewinne und Verluste - Zweitstimme



Ortsteil 2. Pries/Friedrichsort



Erststimme

	absolut	in %
Wahlberechtigte	7.334	x
Wähler*innen	4.005	54,6
Ungültig	54	0,7
Gültig	3.951	53,9

davon entfielen auf:

Kandidat*in

1.	von der Heide , Tobias	1.255	31,7
2.	Walczak , Benjamin	962	24,3
3.	Petersdotter , Lasse	835	21,1
4.	Dr. Garg , Heinrich	251	6,3
5.	Petrick , Robert	145	3,6
6.	Nierobisch , Kim	70	1,7
7.	Schmidt , Marvin	311	7,8
8.	-	-	-
9.	-	-	-
10.	Käding , Jana	63	1,5
11.	-	-	-
12.	Stalder , Ansgar	59	1,4
13.	-	-	-
14.	-	-	-
15.	-	-	-
16.	-	-	-

Zweitstimme

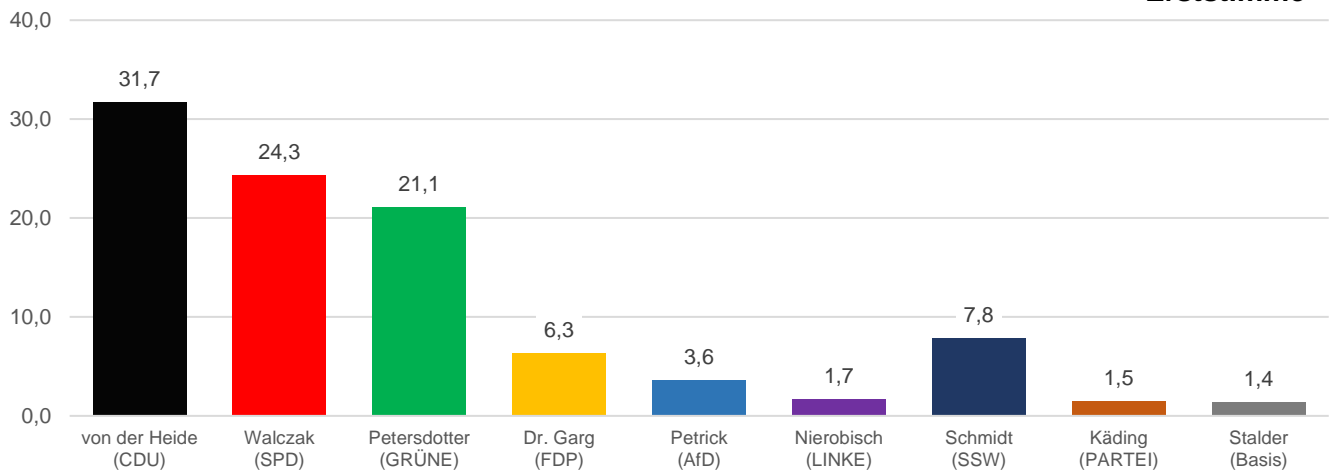
	absolut	in %
Wahlberechtigte	7.334	x
Wähler*innen	4.005	54,6
Ungültig	38	0,5
Gültig	3.967	54,1

davon entfielen auf:

Partei

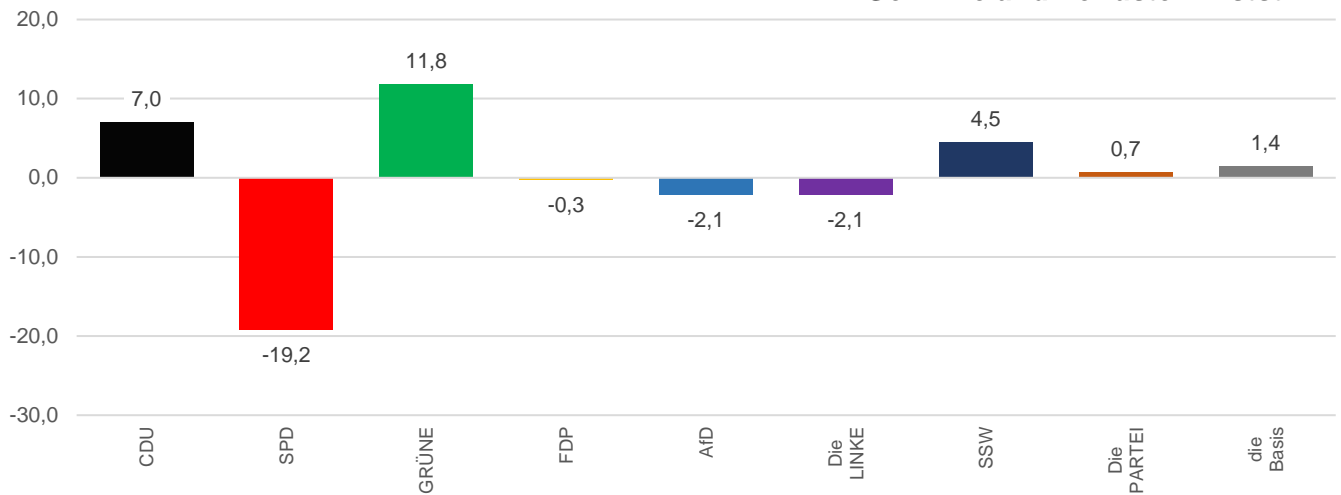
CDU	1.321	33,2
SPD	821	20,6
GRÜNE	815	20,5
FDP	226	5,6
AfD	147	3,7
DIE LINKE	70	1,7
SSW	385	9,7
Piraten	11	0,2
FREIE WÄHLER	10	0,2
Die PARTEI	40	1,0
Z.	4	0,1
dieBasis	57	1,4
Die Humanisten	4	0,1
Gesundheitsforschung	0	0,0
Tierschutzpartei	35	0,8
Volt	21	0,5

Erststimme

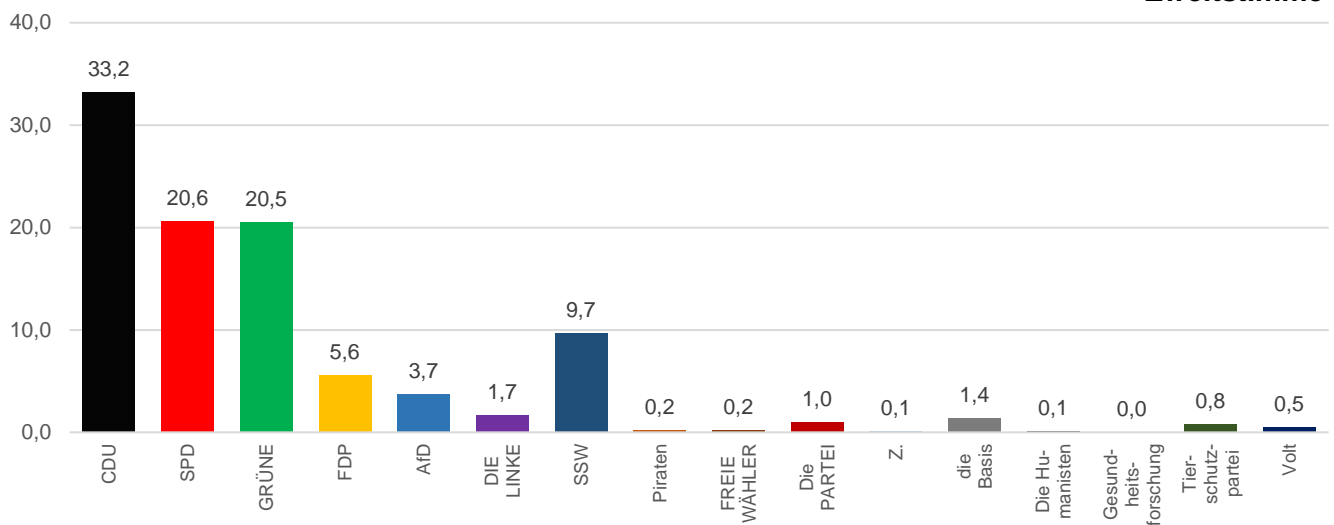


Ortsteil 2. Pries/Friedrichsort

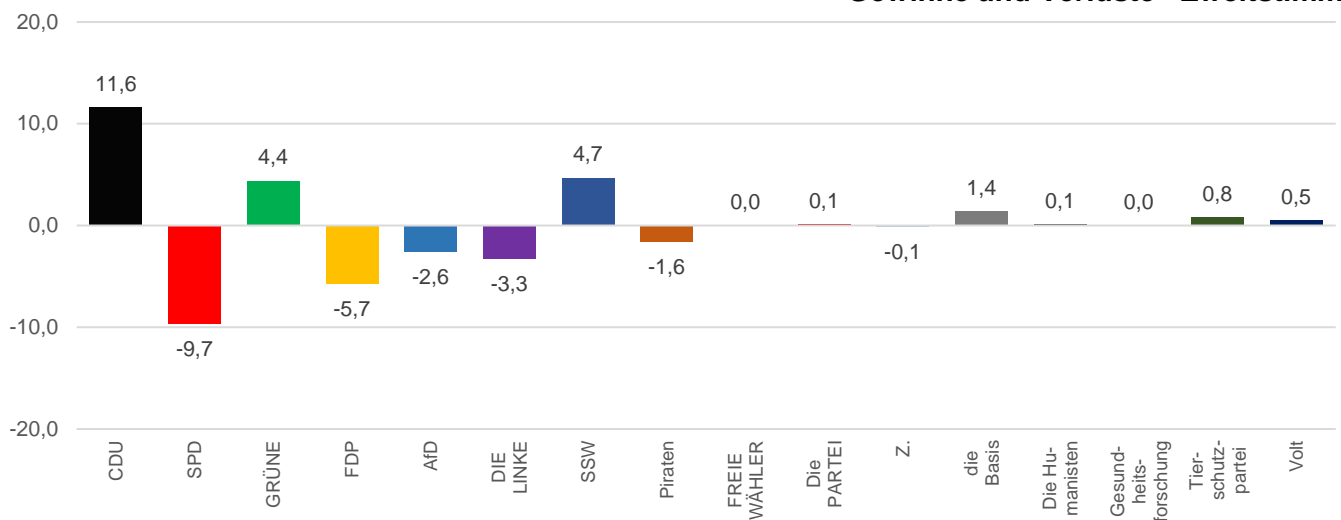
Gewinne und Verluste - Erststimme



Zweitstimme



Gewinne und Verluste - Zweitstimme



Ortsteil 3. Holtenau



Erststimme

	absolut	in %
Wahlberechtigte	4.167	x
Wähler*innen	2.970	71,2
Ungültig	23	0,6
Gültig	2.947	70,7

davon entfielen auf:

Kandidat*in

1.	von der Heide, Tobias	1.031	34,9
2.	Walczak, Benjamin	566	19,2
3.	Petersdotter, Lasse	687	23,3
4.	Dr. Garg, Heinrich	212	7,1
5.	Petrick, Robert	106	3,5
6.	Nierobisch, Kim	63	2,1
7.	Schmidt, Marvin	205	6,9
8.	-	-	-
9.	-	-	-
10.	Käding, Jana	37	1,2
11.	-	-	-
12.	Stalder, Ansgar	40	1,3
13.	-	-	-
14.	-	-	-
15.	-	-	-
16.	-	-	-

Zweitstimme

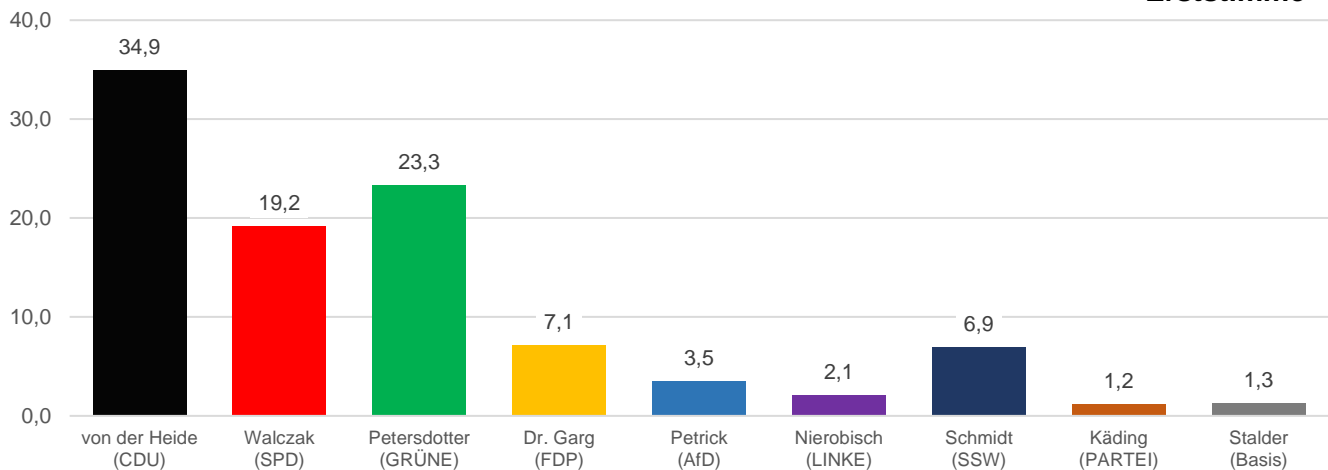
	absolut	in %
Wahlberechtigte	4.167	x
Wähler*innen	2.970	71,2
Ungültig	13	0,3
Gültig	2.957	71,0

davon entfielen auf:

Partei

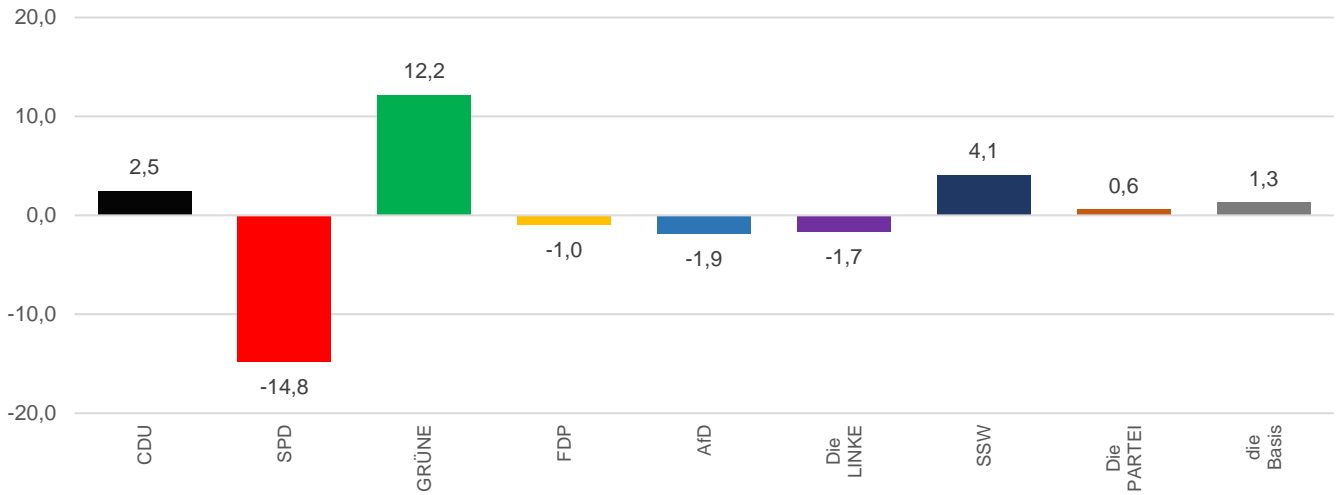
CDU	1.088	36,7
SPD	464	15,6
GRÜNE	690	23,3
FDP	186	6,2
AfD	110	3,7
DIE LINKE	60	2,0
SSW	242	8,1
Piraten	5	0,1
FREIE WÄHLER	5	0,1
Die PARTEI	23	0,7
Z.	2	0,0
dieBasis	38	1,2
Die Humanisten	5	0,1
Gesundheitsforschung	3	0,1
Tierschutzpartei	25	0,8
Volt	11	0,3

Erststimme

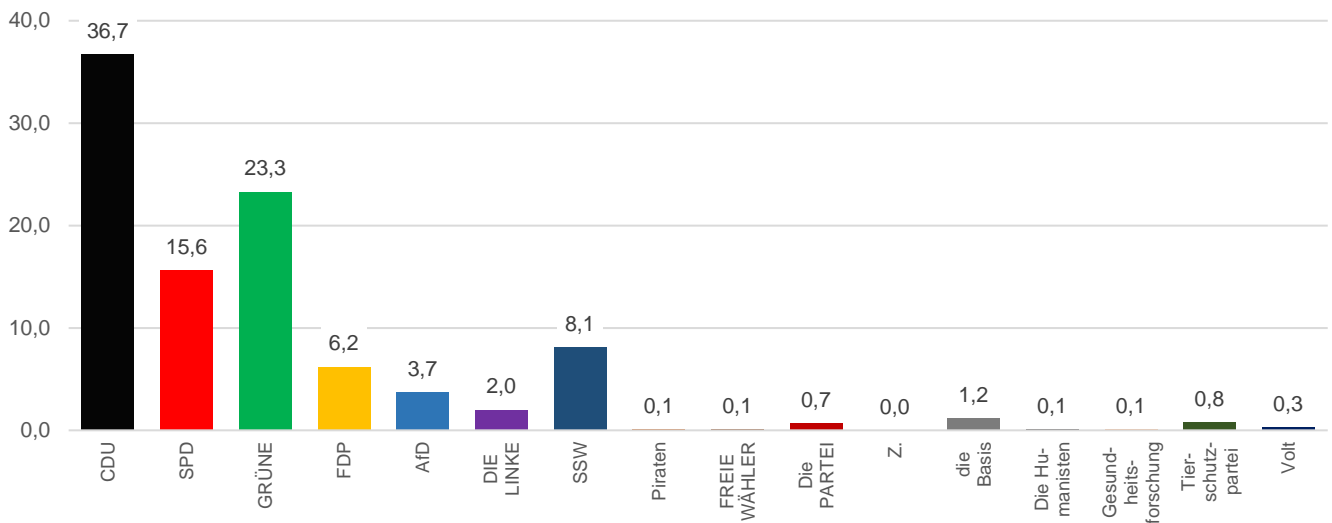


Ortsteil 3. Holtenau

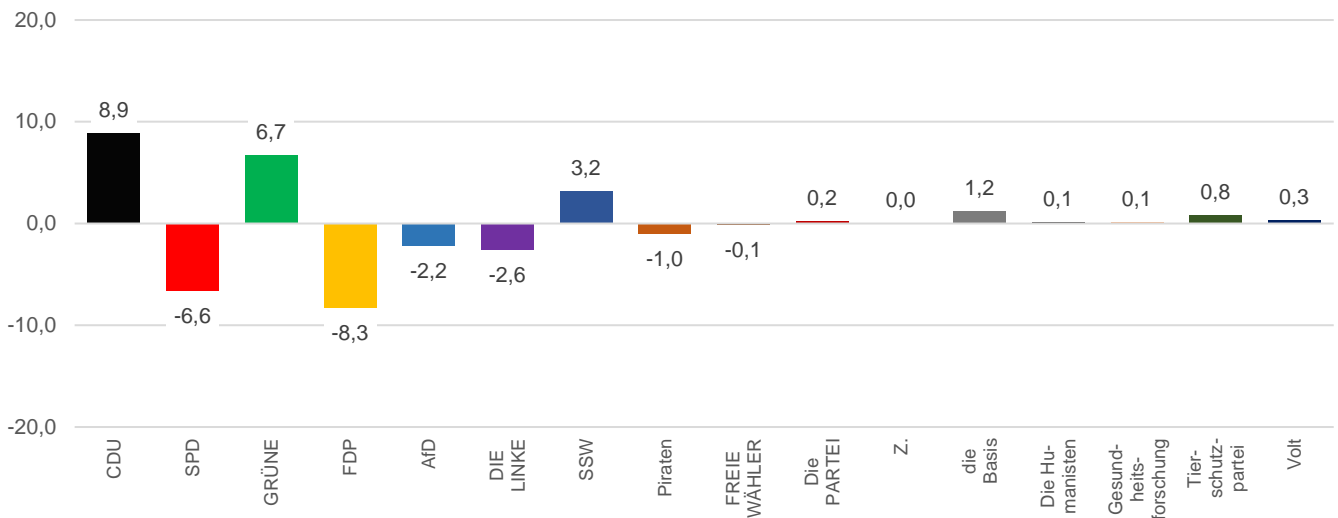
Gewinne und Verluste - Erststimme



Zweitstimme



Gewinne und Verluste - Zweitstimme



Ortsteil 4. Steenbek-Projensdorf



Erststimme

	absolut	in %
Wahlberechtigte	4.295	x
Wähler*innen	2.899	67,4
Ungültig	22	0,5
Gültig	2.877	67,0

davon entfielen auf:

Kandidat*in

1.	von der Heide, Tobias	989	34,3
2.	Walczak, Benjamin	594	20,6
3.	Petersdotter, Lasse	756	26,2
4.	Dr. Garg, Heinrich	190	6,6
5.	Petrick, Robert	67	2,3
6.	Nierobisch, Kim	53	1,8
7.	Schmidt, Marvin	144	5,0
8.	-	-	-
9.	-	-	-
10.	Käding, Jana	51	1,7
11.	-	-	-
12.	Stalder, Ansgar	33	1,1
13.	-	-	-
14.	-	-	-
15.	-	-	-
16.	-	-	-

Zweitstimme

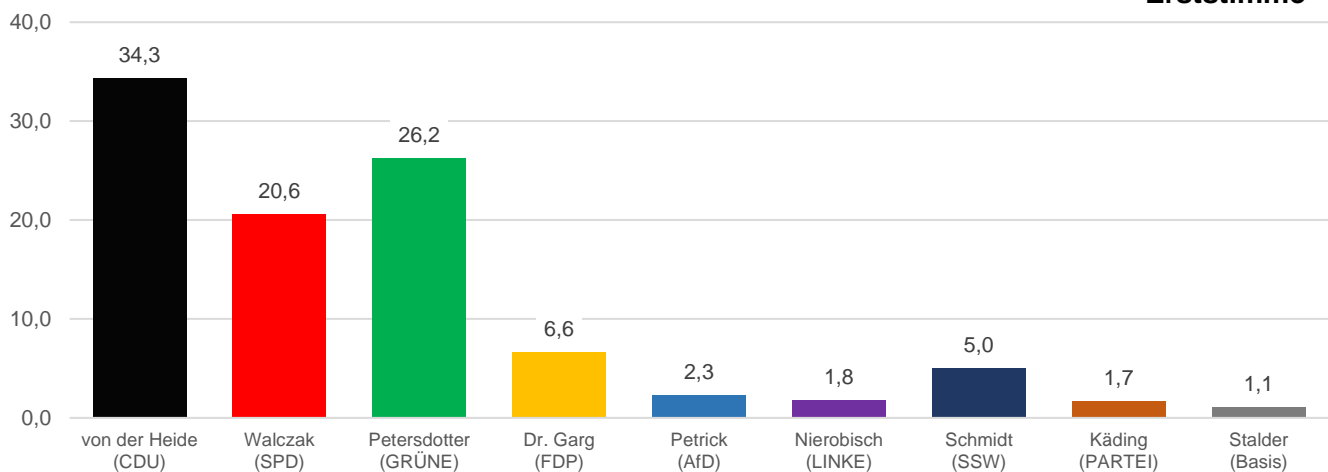
	absolut	in %
Wahlberechtigte	4.295	x
Wähler*innen	2.899	67,4
Ungültig	8	0,2
Gültig	2.891	67,3

davon entfielen auf:

Partei

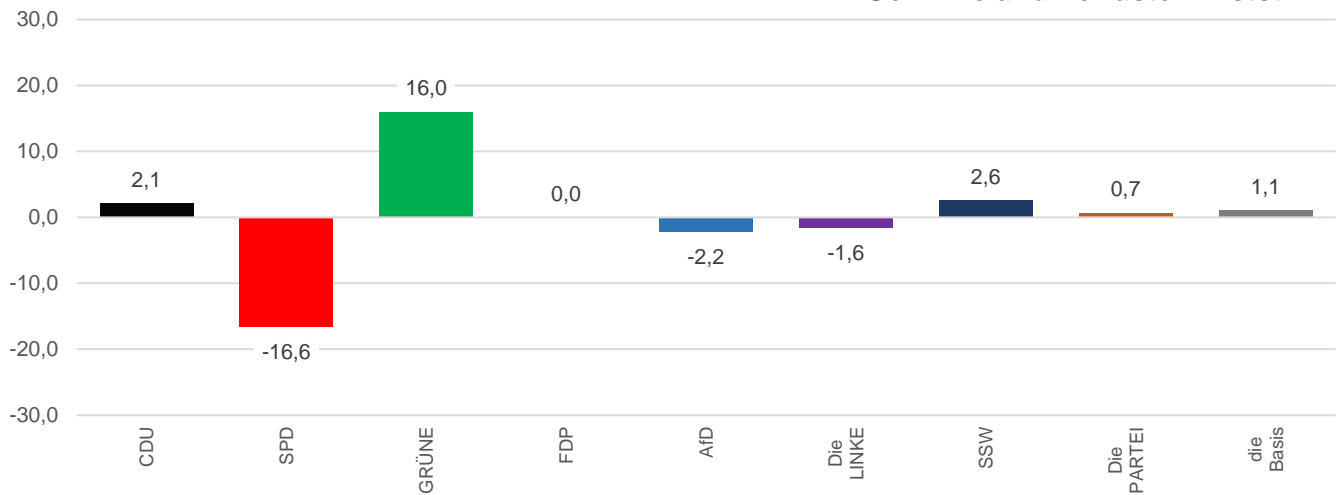
CDU	1.076	37,2
SPD	490	16,9
GRÜNE	730	25,2
FDP	166	5,7
AfD	73	2,5
DIE LINKE	41	1,4
SSW	166	5,7
Piraten	6	0,2
FREIE WÄHLER	12	0,4
Die PARTEI	35	1,2
Z.	9	0,3
dieBasis	37	1,2
Die Humanisten	7	0,2
Gesundheitsforschung	3	0,1
Tierschutzpartei	22	0,7
Volt	18	0,6

Erststimme

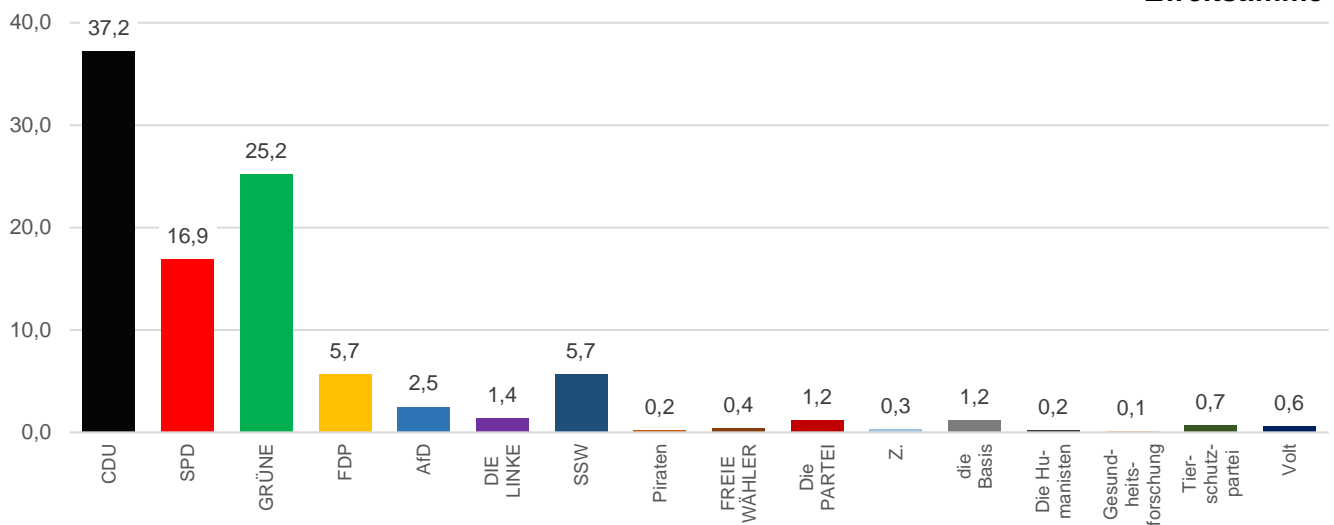


Ortsteil 4. Steenbek-Projensdorf

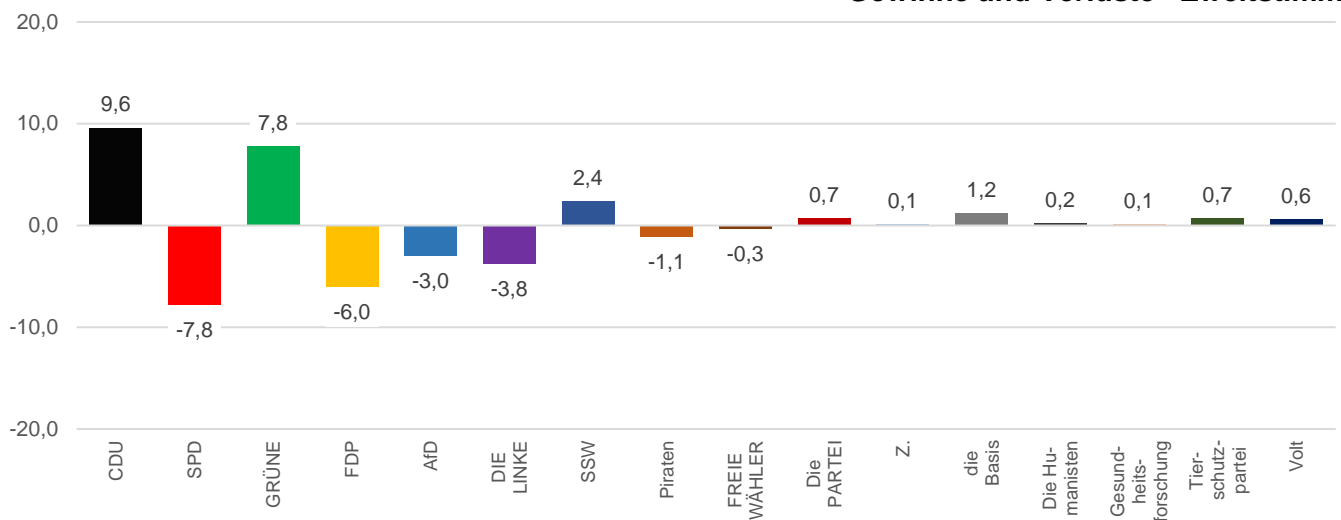
Gewinne und Verluste - Erststimme



Zweitstimme



Gewinne und Verluste - Zweitstimme



Ortsteil 5. Suchsdorf



Erststimme

	absolut	in %
Wahlberechtigte	9.208	x
Wähler*innen	6.590	71,5
Ungültig	57	0,6
Gültig	6.533	70,9

davon entfielen auf:

Kandidat*in

1.	von der Heide , Tobias	2.411	36,9
2.	Walczak , Benjamin	1.465	22,4
3.	Petersdotter , Lasse	1.559	23,8
4.	Dr. Garg , Heinrich	421	6,4
5.	Petrick , Robert	163	2,4
6.	Nierobisch , Kim	99	1,5
7.	Schmidt , Marvin	248	3,7
8.	-	-	-
9.	-	-	-
10.	Käding , Jana	77	1,1
11.	-	-	-
12.	Stalder , Ansgar	90	1,3
13.	-	-	-
14.	-	-	-
15.	-	-	-
16.	-	-	-

Zweitstimme

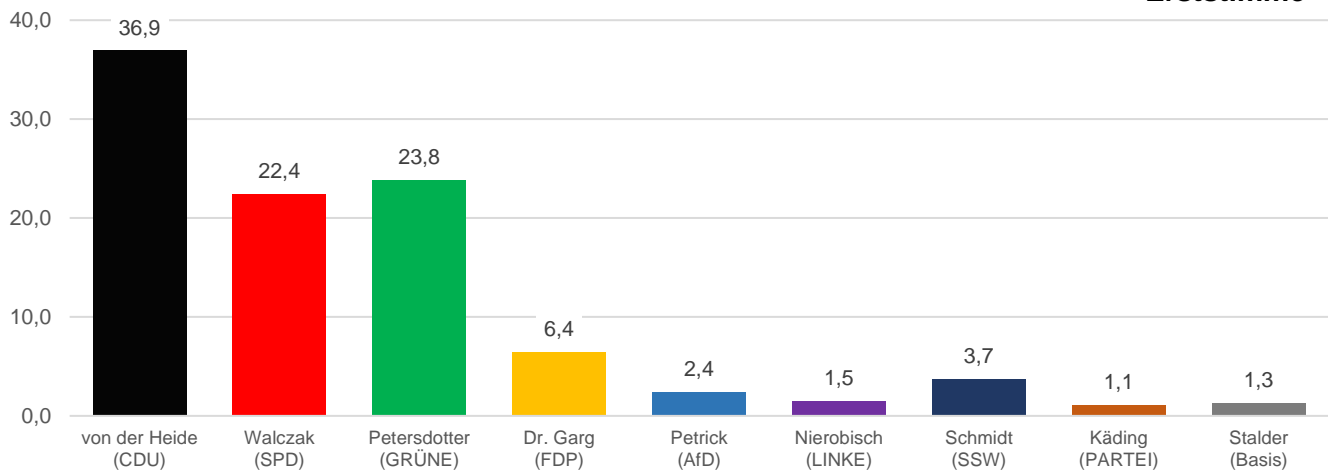
	absolut	in %
Wahlberechtigte	9.208	x
Wähler*innen	6.590	71,5
Ungültig	29	0,3
Gültig	6.561	71,3

davon entfielen auf:

Partei

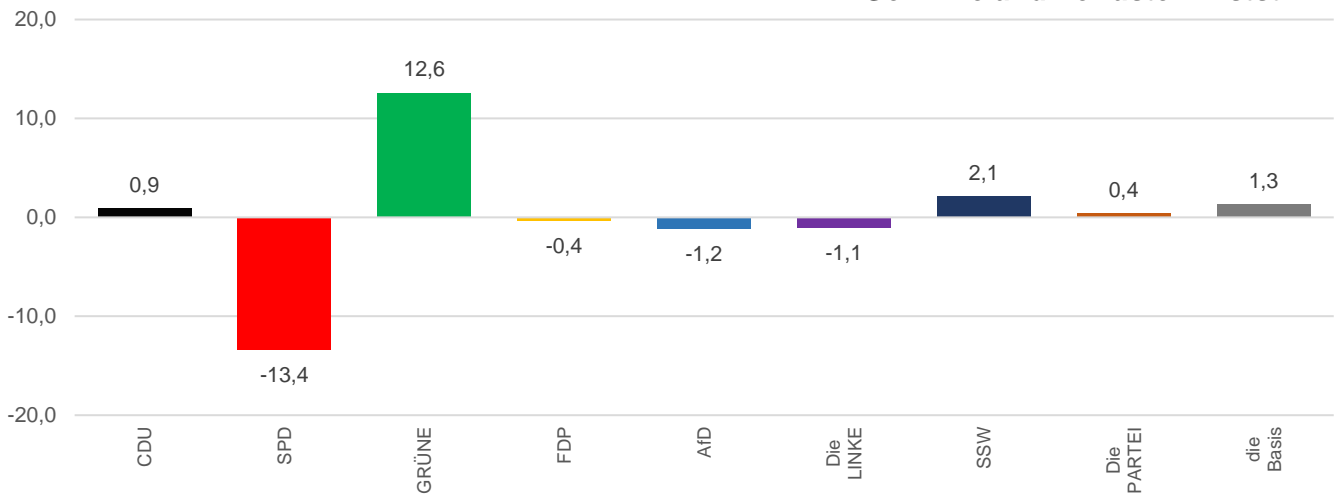
CDU	2.522	38,4
SPD	1.168	17,8
GRÜNE	1.614	24,5
FDP	433	6,5
AfD	178	2,7
DIE LINKE	91	1,3
SSW	301	4,5
Piraten	20	0,3
FREIE WÄHLER	10	0,1
Die PARTEI	49	0,7
Z.	4	0,0
dieBasis	83	1,2
Die Humanisten	11	0,1
Gesundheitsforschung	4	0,0
Tierschutzpartei	38	0,5
Volt	35	0,5

Erststimme

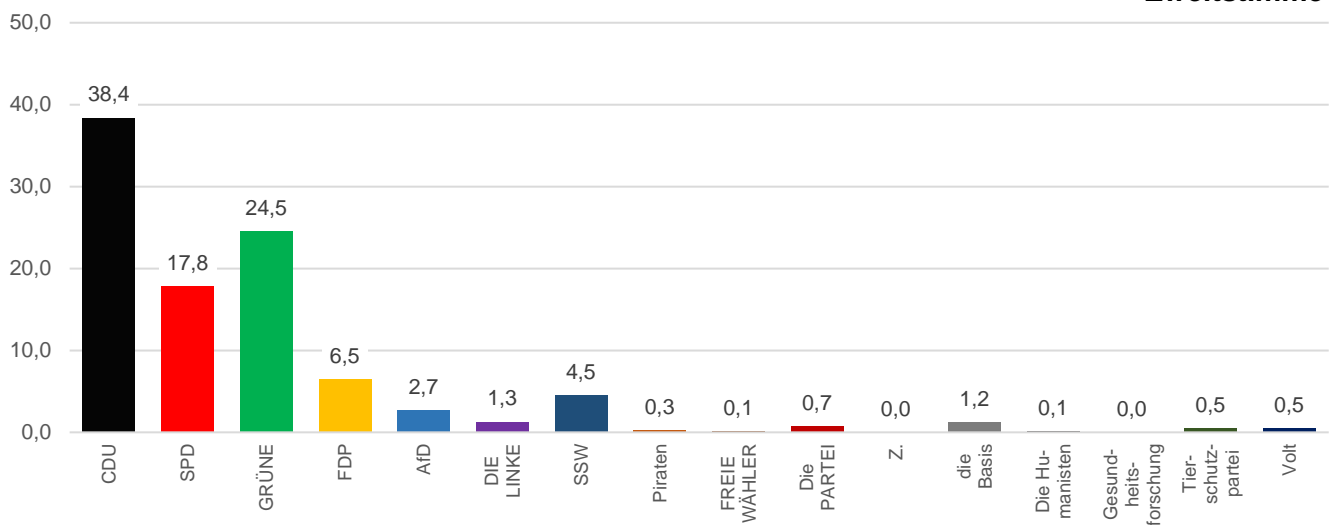


Ortsteil 5. Suchsdorf

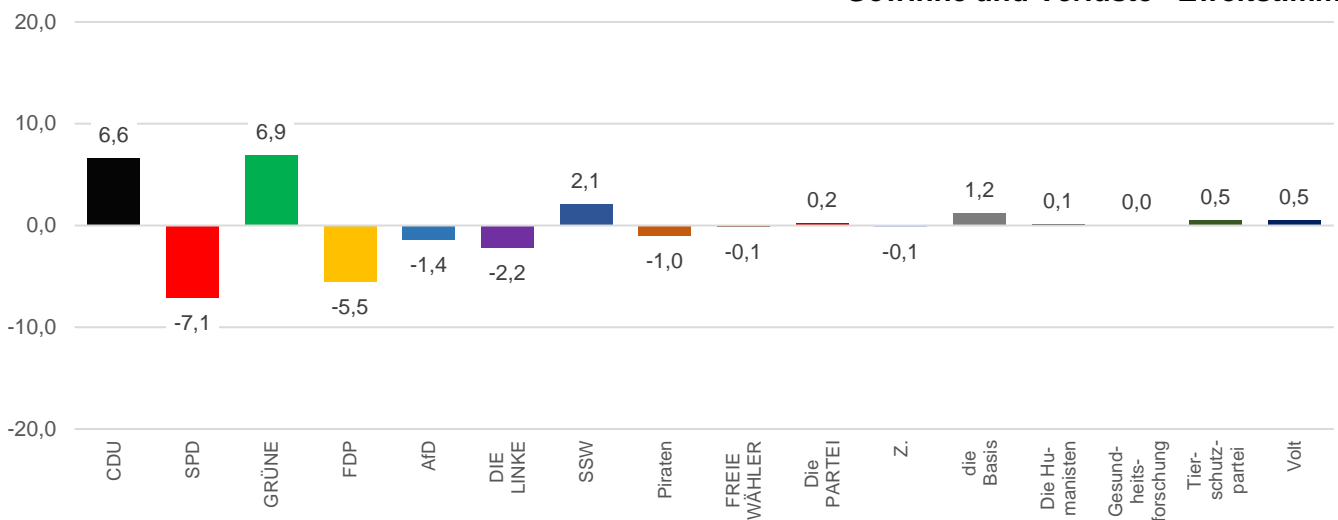
Gewinne und Verluste - Erststimme



Zweitstimme



Gewinne und Verluste - Zweitstimme



Ortsteil 6. Wik



Erststimme

	absolut	in %
Wahlberechtigte	9.432	x
Wähler*innen	6.231	66,0
Ungültig	48	0,5
Gültig	6.183	65,6

davon entfielen auf:

Kandidat*in

1.	von der Heide, Tobias	1.595	25,7
2.	Walczak, Benjamin	1.148	18,5
3.	Petersdotter, Lasse	2.103	34,0
4.	Dr. Garg, Heinrich	447	7,2
5.	Petrick, Robert	150	2,4
6.	Nierobisch, Kim	195	3,1
7.	Schmidt, Marvin	310	5,0
8.	-	-	-
9.	-	-	-
10.	Käding, Jana	157	2,5
11.	-	-	-
12.	Stalder, Ansgar	78	1,2
13.	-	-	-
14.	-	-	-
15.	-	-	-
16.	-	-	-

Zweitstimme

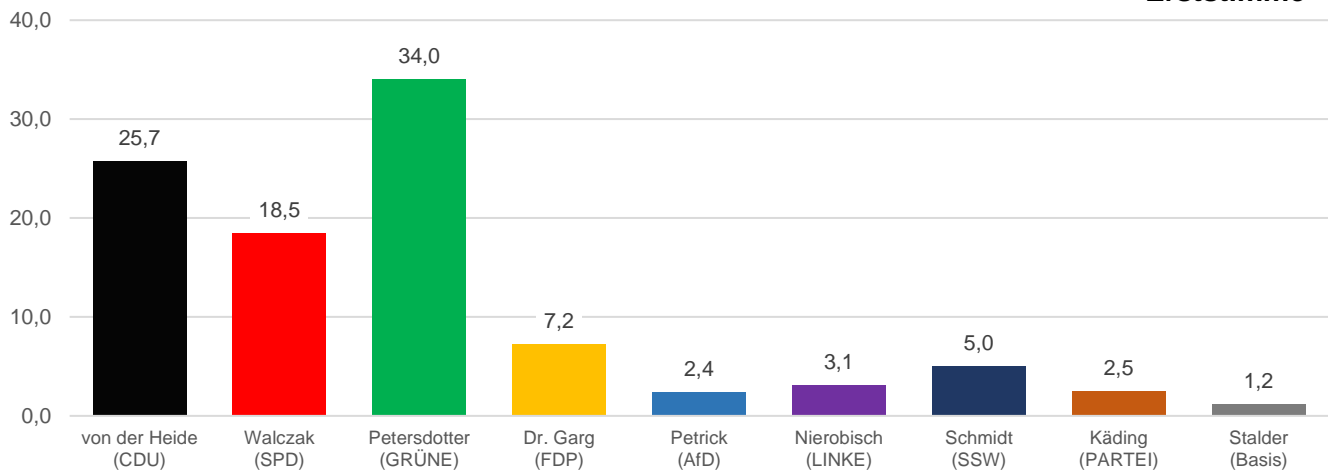
	absolut	in %
Wahlberechtigte	9.432	x
Wähler*innen	6.231	66,0
Ungültig	24	0,3
Gültig	6.207	65,8

davon entfielen auf:

Partei

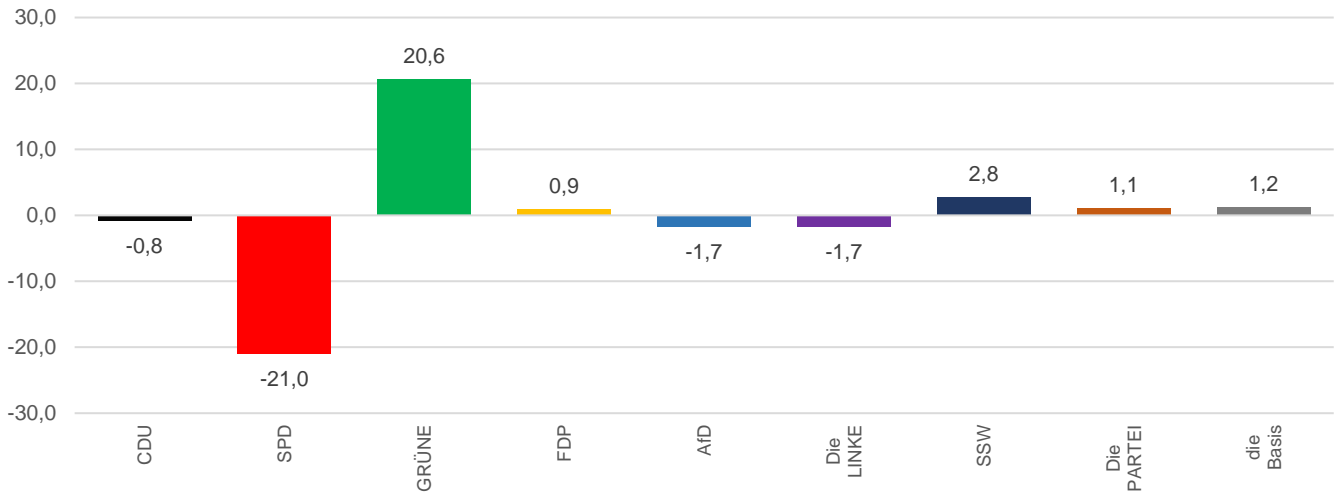
CDU	1.776	28,6
SPD	902	14,5
GRÜNE	2.063	33,2
FDP	387	6,2
AfD	168	2,7
DIE LINKE	186	2,9
SSW	383	6,1
Piraten	24	0,3
FREIE WÄHLER	30	0,4
Die PARTEI	98	1,5
Z.	1	0,0
dieBasis	75	1,2
Die Humanisten	15	0,2
Gesundheitsforschung	7	0,1
Tierschutzpartei	43	0,6
Volt	49	0,7

Erststimme

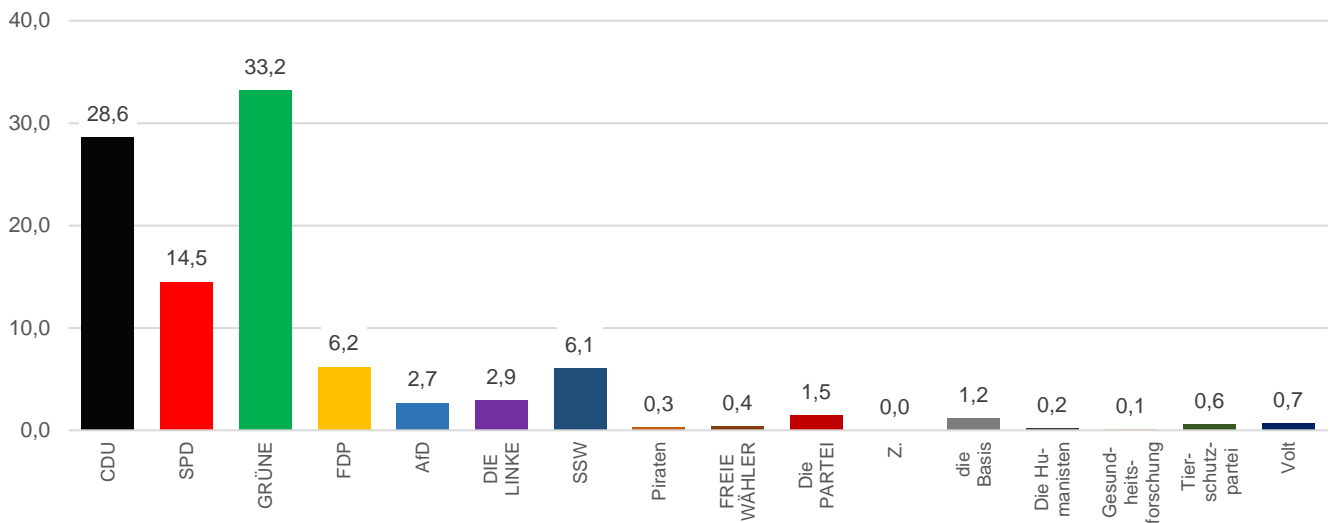


Ortsteil 6. Wik

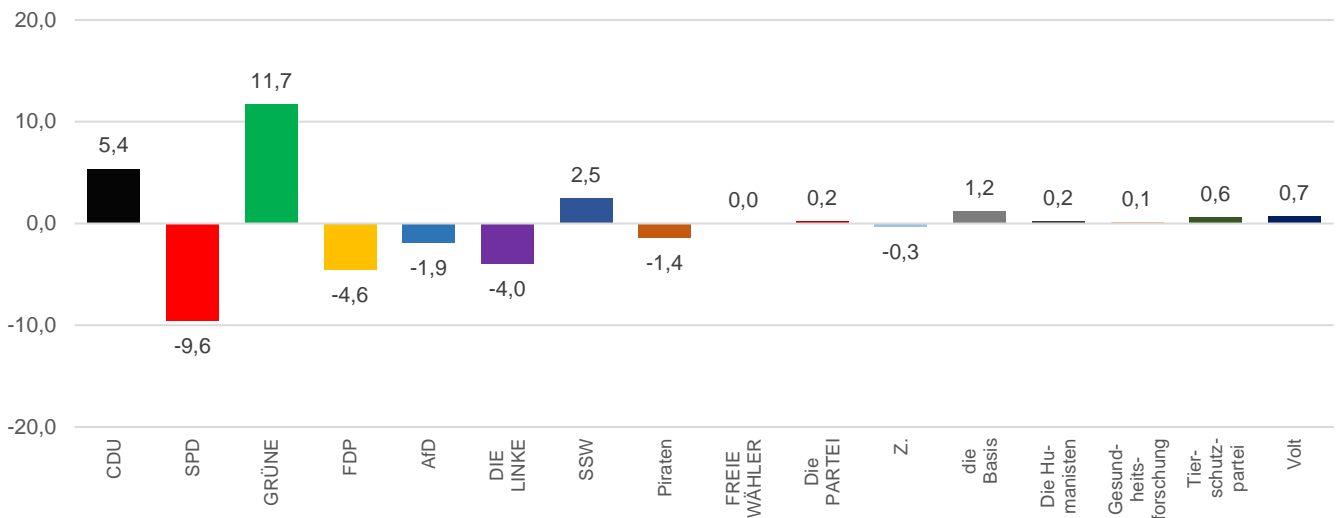
Gewinne und Verluste - Erststimme



Zweitstimme



Gewinne und Verluste - Zweitstimme



Ortsteil 7. Ravensberg/Brunswik/Düsternbrook



Erststimme

	absolut	in %
Wahlberechtigte	27.387	x
Wähler*innen	20.061	73,2
Ungültig	117	0,4
Gültig	19.944	72,8

davon entfielen auf:

Kandidat*in

1.	von der Heide , Tobias	4.438	22,2
2.	Walczak , Benjamin	3.406	17,0
3.	Petersdotter , Lasse	8.246	41,3
4.	Dr. Garg , Heinrich	1.524	7,6
5.	Petrick , Robert	295	1,4
6.	Nierobisch , Kim	631	3,1
7.	Schmidt , Marvin	771	3,8
8.	-	-	-
9.	-	-	-
10.	Käding , Jana	401	2,0
11.	-	-	-
12.	Stalder , Ansgar	232	1,1
13.	-	-	-
14.	-	-	-
15.	-	-	-
16.	-	-	-

Zweitstimme

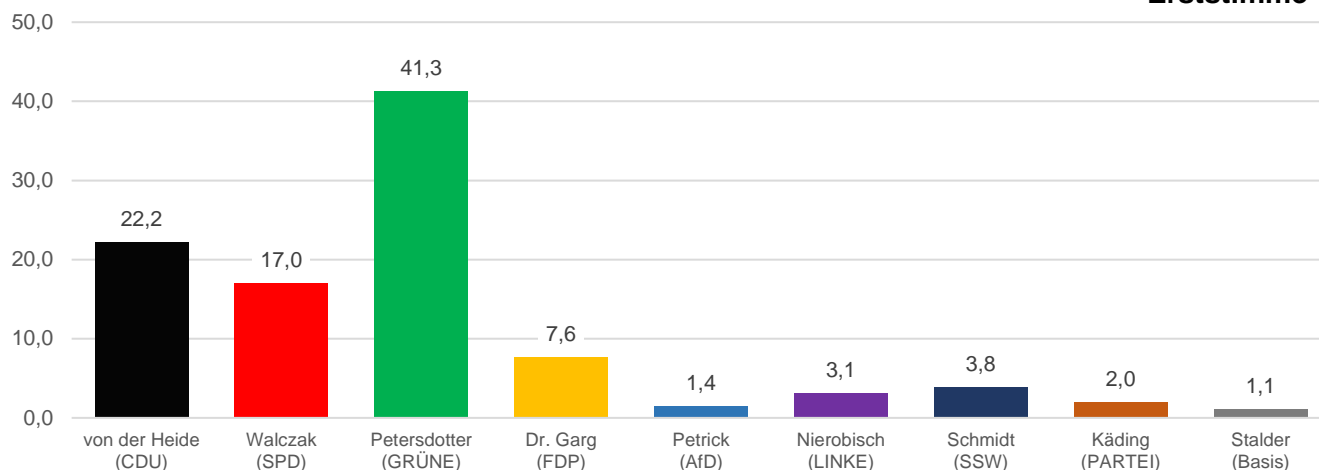
	absolut	in %
Wahlberechtigte	27.387	x
Wähler*innen	20.061	73,2
Ungültig	71	0,3
Gültig	19.990	73,0

davon entfielen auf:

Partei

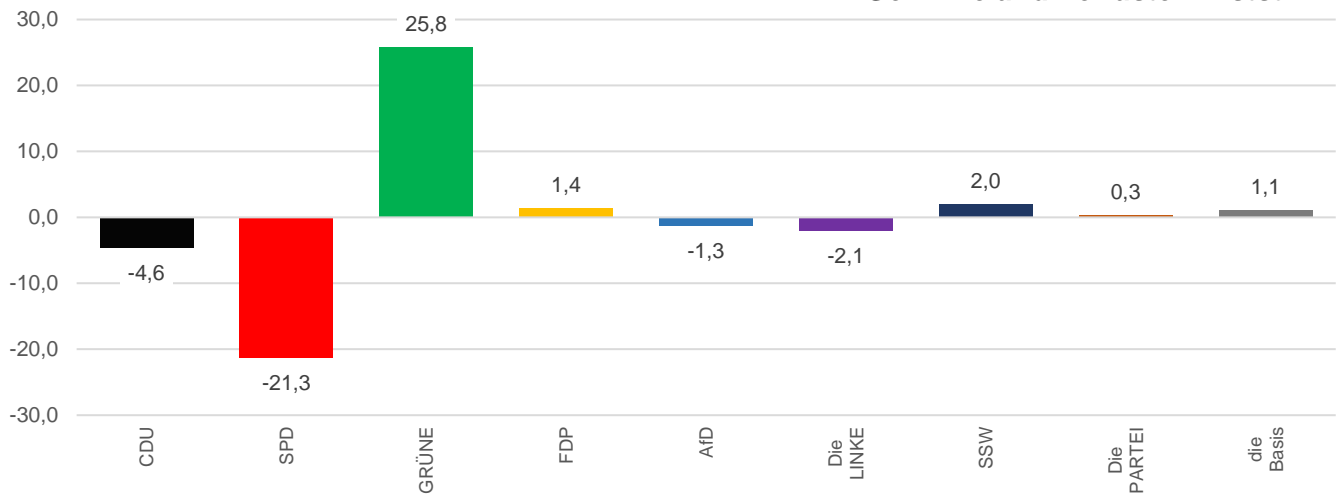
CDU	4.958	24,8
SPD	2.682	13,4
GRÜNE	7.977	39,9
FDP	1.385	6,9
AfD	351	1,7
DIE LINKE	686	3,4
SSW	964	4,8
Piraten	55	0,2
FREIE WÄHLER	55	0,2
Die PARTEI	312	1,5
Z.	16	0,0
dieBasis	205	1,0
Die Humanisten	60	0,3
Gesundheitsforschung	26	0,1
Tierschutzpartei	117	0,5
Volt	141	0,7

Erststimme

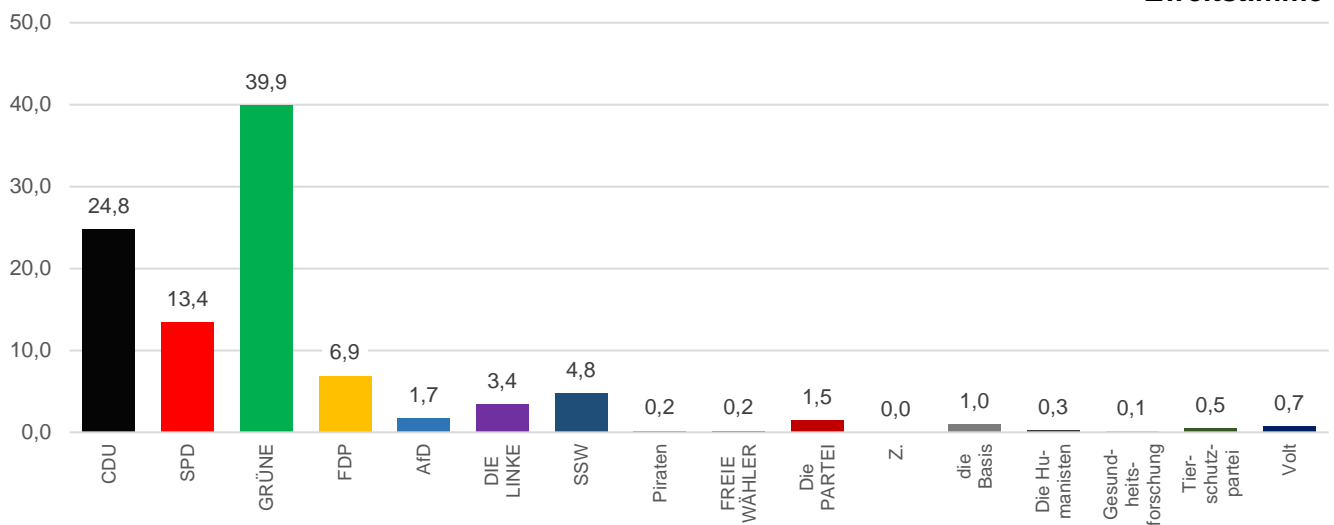


Ortsteil 7. Ravensberg/Brunswik/Düsternbrook

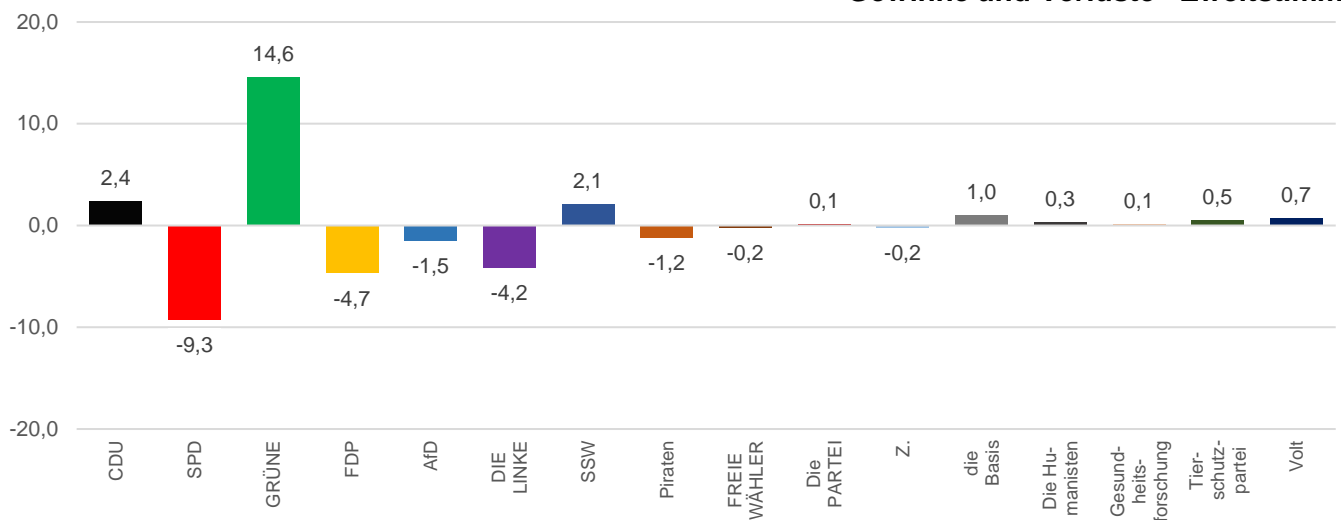
Gewinne und Verluste - Erststimme



Zweitstimme



Gewinne und Verluste - Zweitstimme



Ortsteil 8. Schreventeich/Hasseldieksdamm



Erststimme

	absolut	in %
Wahlberechtigte	14.683	x
Wähler*innen	10.247	69,7
Ungültig	99	0,7
Gültig	10.148	69,1

davon entfielen auf:

Kandidat*in

1. Herbst , Kristina	2.163	21,3
2. Ünsal , Özlem	1.908	18,8
3. Langsch , Anna	4.032	39,7
4. Leinkauf , Theresa	501	4,9
5. Reimers , Eike	207	2,0
6. Knigge-Blietschau , Johann	422	4,1
7. Dr. Swoboda , Susanna	481	4,7
8. -	-	-
9. Brandt , Hannelore	38	0,3
10. Schröter , Ove	274	2,7
11. -	-	-
12. -	-	-
13. Weidemeier , Marvin	47	0,4
14. -	-	-
15. -	-	-
16. Wadehn , Simon	75	0,7

Zweitstimme

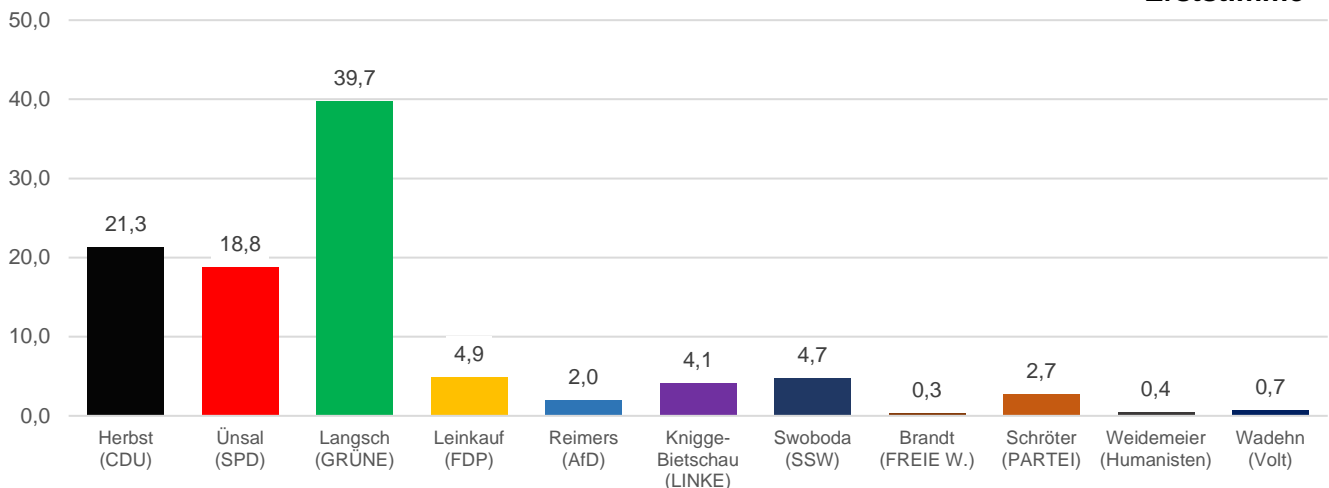
	absolut	in %
Wahlberechtigte	14.683	x
Wähler*innen	10.247	69,7
Ungültig	53	0,4
Gültig	10.194	69,4

davon entfielen auf:

Partei

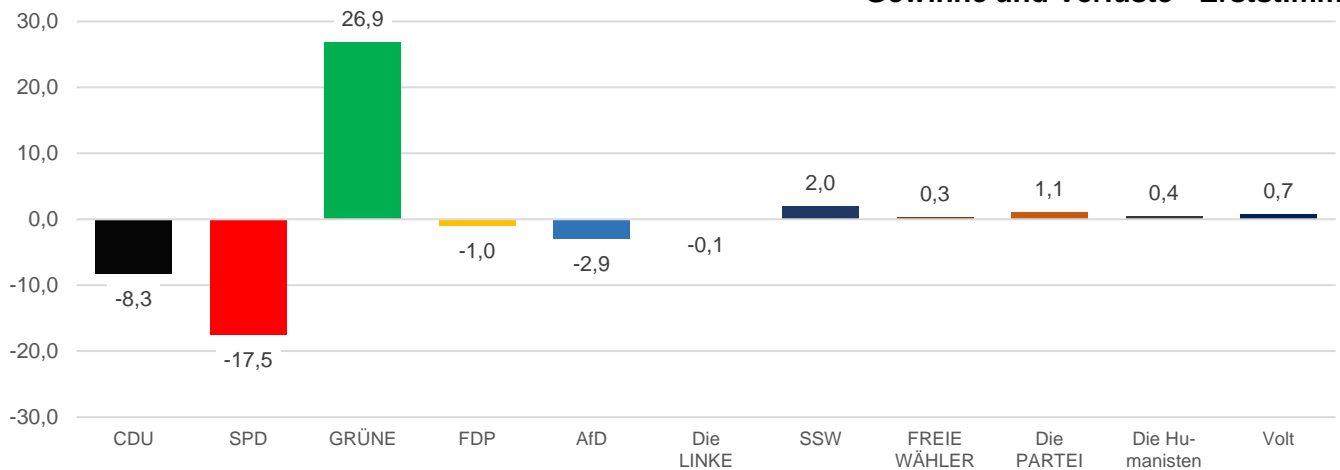
CDU	2.352	23,0
SPD	1.412	13,8
GRÜNE	4.103	40,2
FDP	552	5,4
AfD	198	1,9
DIE LINKE	423	4,1
SSW	546	5,3
Piraten	36	0,3
FREIE WÄHLER	31	0,3
Die PARTEI	218	2,1
Z.	7	0,0
dieBasis	120	1,1
Die Humanisten	33	0,3
Gesundheitsforschung	7	0,0
Tierschutzpartei	84	0,8
Volt	72	0,7

Erststimme

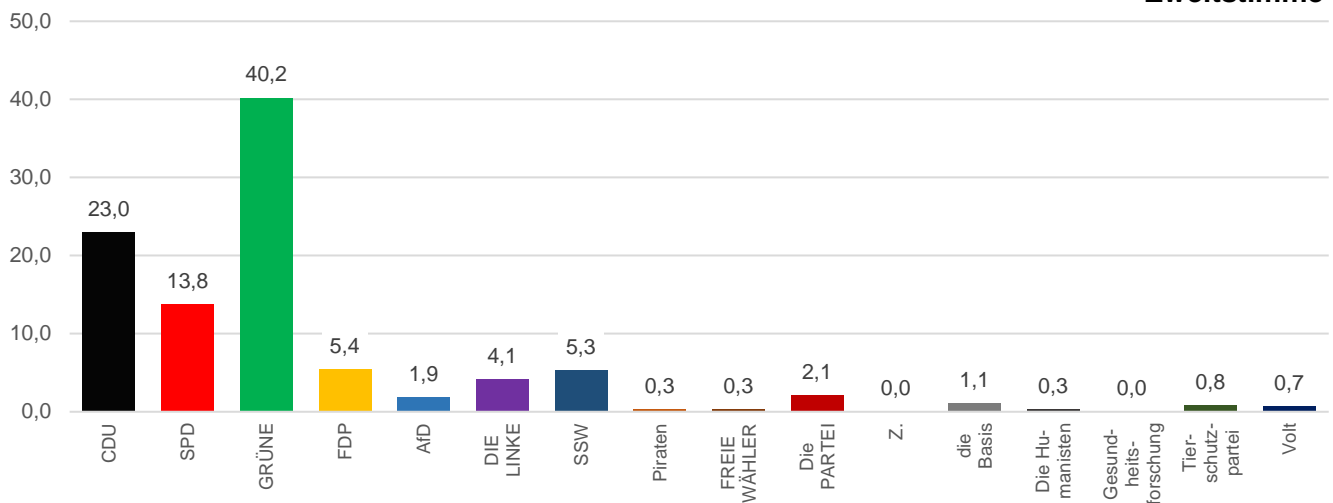


Ortsteil 8. Schreventeich/Hasseldieksdamm

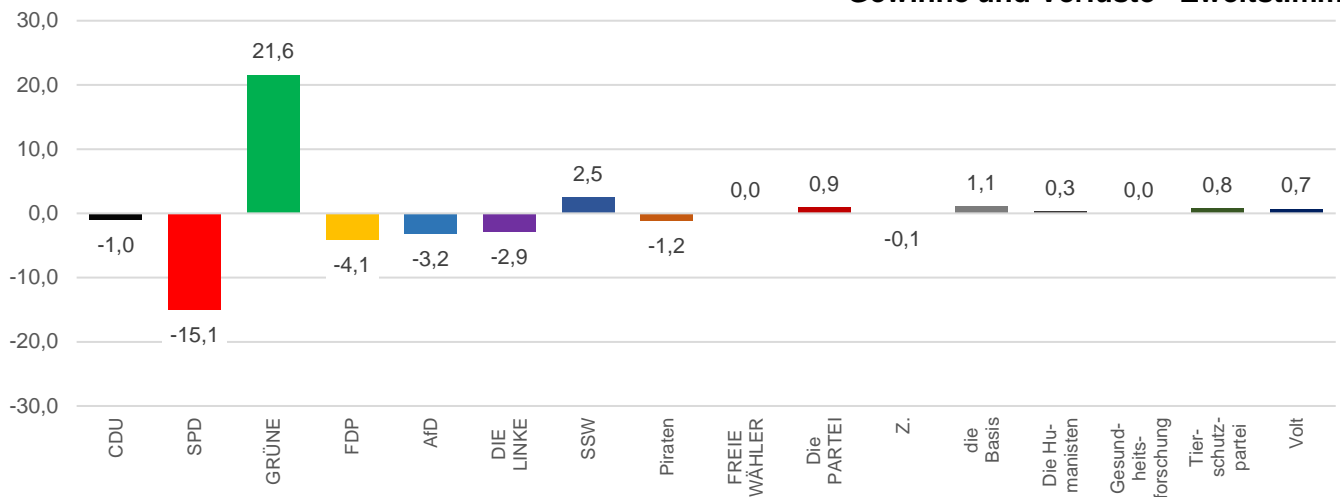
Gewinne und Verluste - Erststimme



Zweitstimme



Gewinne und Verluste - Zweitstimme



Ortsteil 9. Mettenhof



Erststimme

	absolut	in %
Wahlberechtigte	12.120	x
Wähler*innen	4.535	37,4
Ungültig	99	0,8
Gültig	4.436	36,6

davon entfielen auf:

Kandidat*in

1. Herbst , Kristina	1.681	37,8
2. Ünsal , Özlem	1.148	25,8
3. Langsch , Anna	609	13,7
4. Leinkauf , Theresa	169	3,8
5. Reimers , Eike	315	7,1
6. Knigge-Blietschau , Johann	125	2,8
7. Dr. Swoboda , Susanna	265	5,9
8. -	-	-
9. Brandt , Hannelore	42	0,9
10. Schröter , Ove	58	1,3
11. -	-	-
12. -	-	-
13. Weidemeier , Marvin	13	0,2
14. -	-	-
15. -	-	-
16. Wadehn , Simon	11	0,2

Zweitstimme

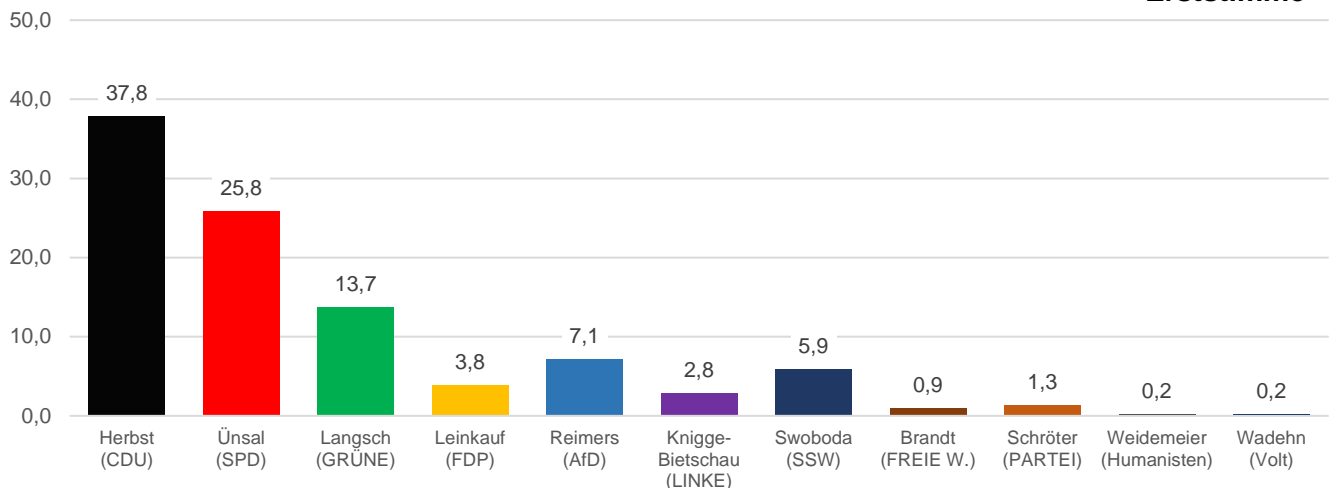
	absolut	in %
Wahlberechtigte	12.120	x
Wähler*innen	4.535	37,4
Ungültig	45	0,4
Gültig	4.490	37,0

davon entfielen auf:

Partei

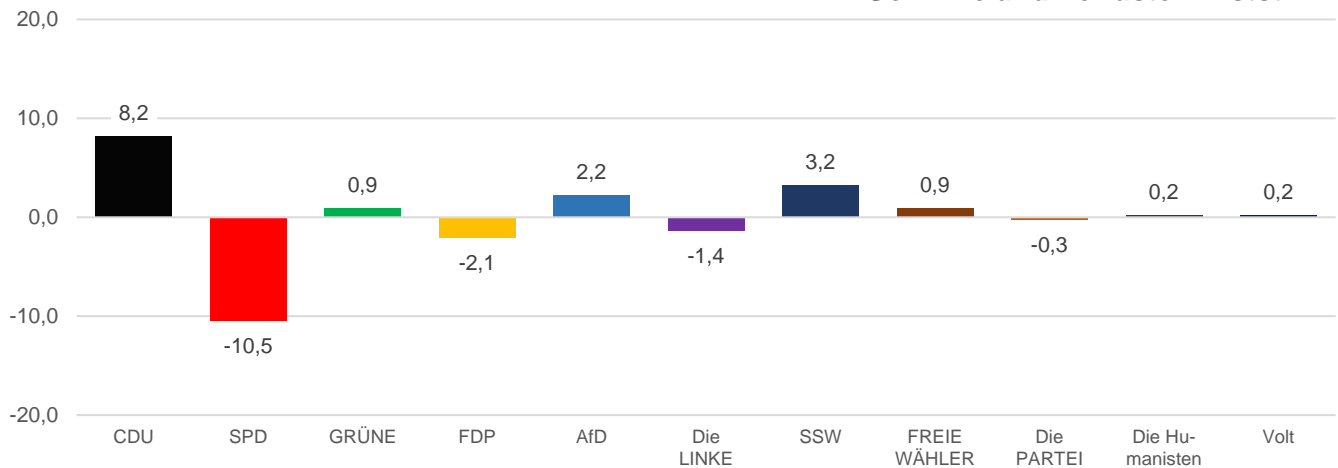
CDU	1.779	39,6
SPD	1.004	22,3
GRÜNE	643	14,3
FDP	191	4,2
AfD	311	6,9
DIE LINKE	117	2,6
SSW	264	5,8
Piraten	21	0,4
FREIE WÄHLER	21	0,4
Die PARTEI	36	0,8
Z.	2	0,0
dieBasis	42	0,9
Die Humanisten	8	0,1
Gesundheitsforschung	7	0,1
Tierschutzpartei	35	0,7
Volt	9	0,2

Erststimme

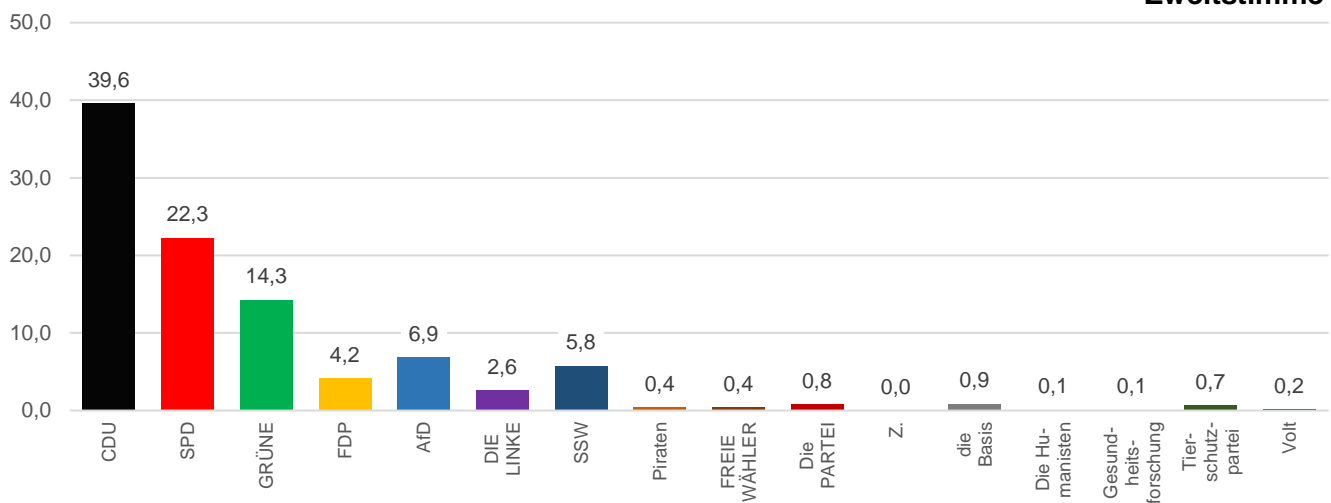


Ortsteil 9. Mettenhof

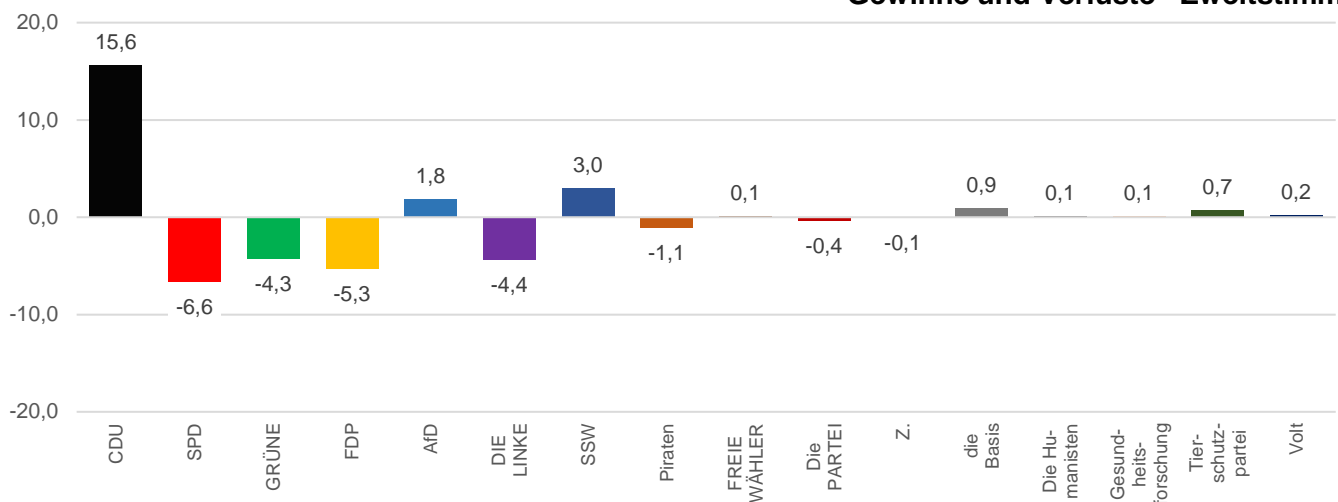
Gewinne und Verluste - Erststimme



Zweitstimme



Gewinne und Verluste - Zweitstimme



Ortsteil 10. Mitte



Erststimme

	absolut	in %
Wahlberechtigte	21.189	x
Wähler*innen	12.943	61,0
Ungültig	122	0,6
Gültig	12.821	60,5

davon entfielen auf:

Kandidat*in

1. Herbst , Kristina	2.568	20,0
2. Ünsal , Özlem	2.371	18,4
3. Langsch , Anna	4.841	37,7
4. Leinkauf , Theresa	776	6,0
5. Reimers , Eike	288	2,2
6. Knigge-Blietschau , Johann	655	5,1
7. Dr. Swoboda , Susanna	643	5,0
8. -	-	-
9. Brandt , Hannelore	58	0,4
10. Schröter , Ove	432	3,3
11. -	-	-
12. -	-	-
13. Weidemeier , Marvin	95	0,7
14. -	-	-
15. -	-	-
16. Wadehn , Simon	94	0,7

Zweitstimme

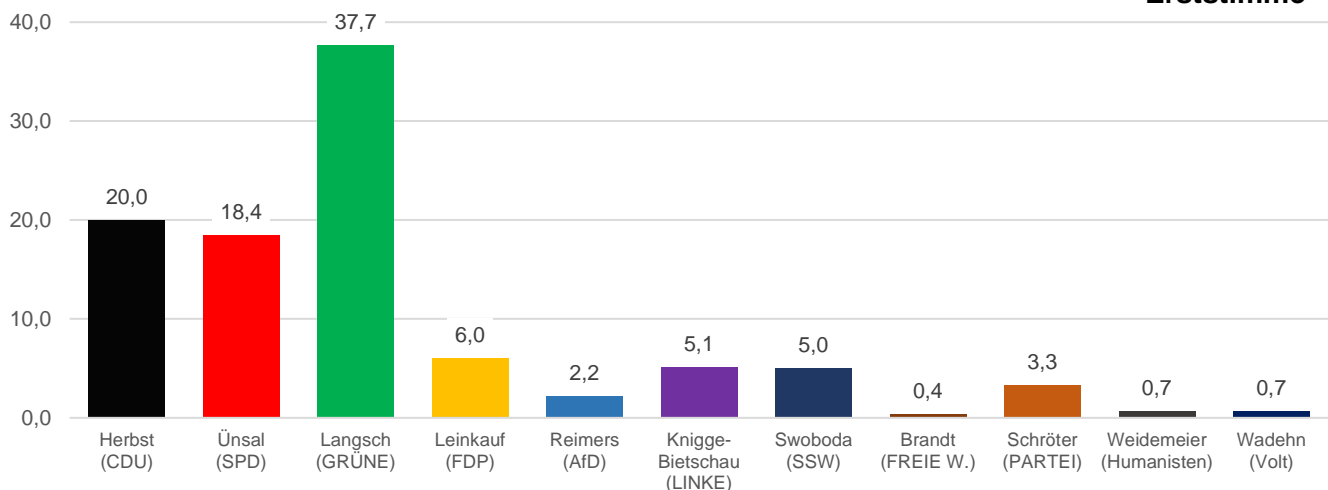
	absolut	in %
Wahlberechtigte	21.189	x
Wähler*innen	12.943	61,0
Ungültig	40	0,2
Gültig	12.903	60,9

davon entfielen auf:

Partei

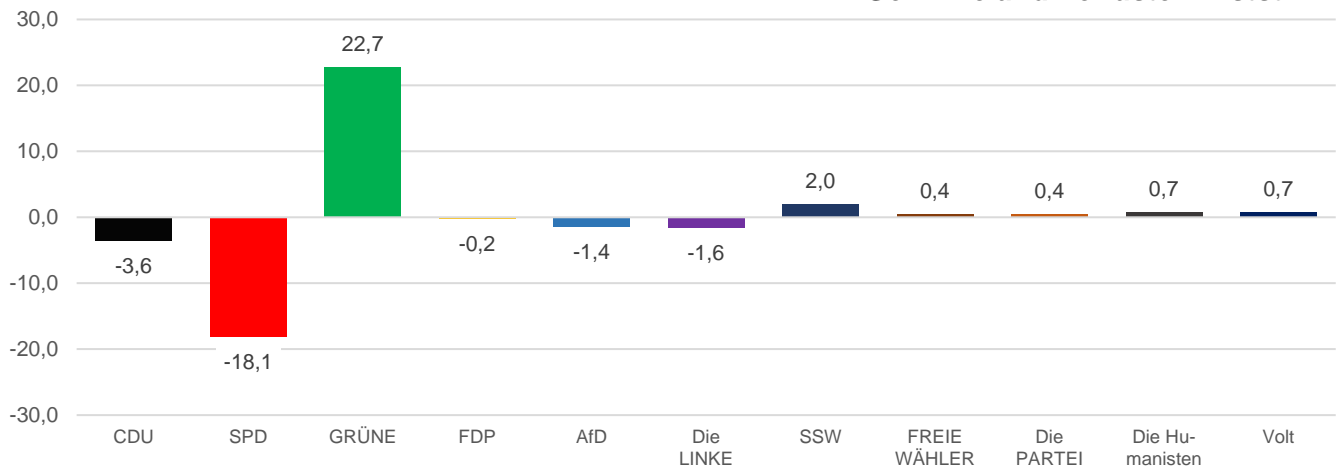
CDU	2.845	22,0
SPD	1.889	14,6
GRÜNE	4.805	37,2
FDP	828	6,4
AfD	282	2,1
DIE LINKE	647	5,0
SSW	704	5,4
Piraten	72	0,5
FREIE WÄHLER	30	0,2
Die PARTEI	341	2,6
Z.	9	0,0
dieBasis	155	1,2
Die Humanisten	65	0,5
Gesundheitsforschung	15	0,1
Tierschutzpartei	119	0,9
Volt	97	0,7

Erststimme

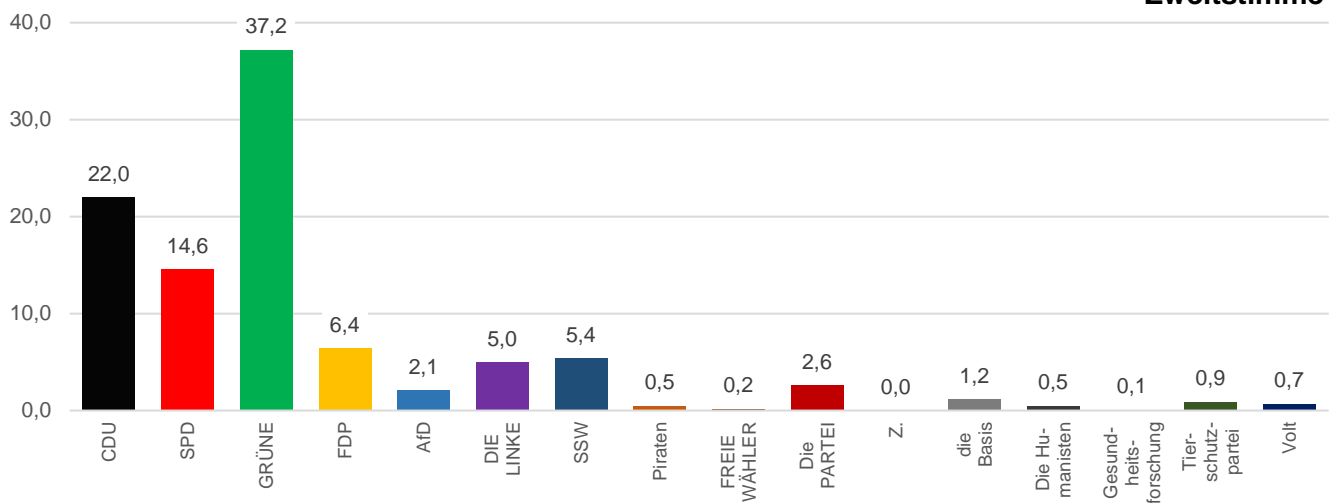


Ortsteil 10. Mitte

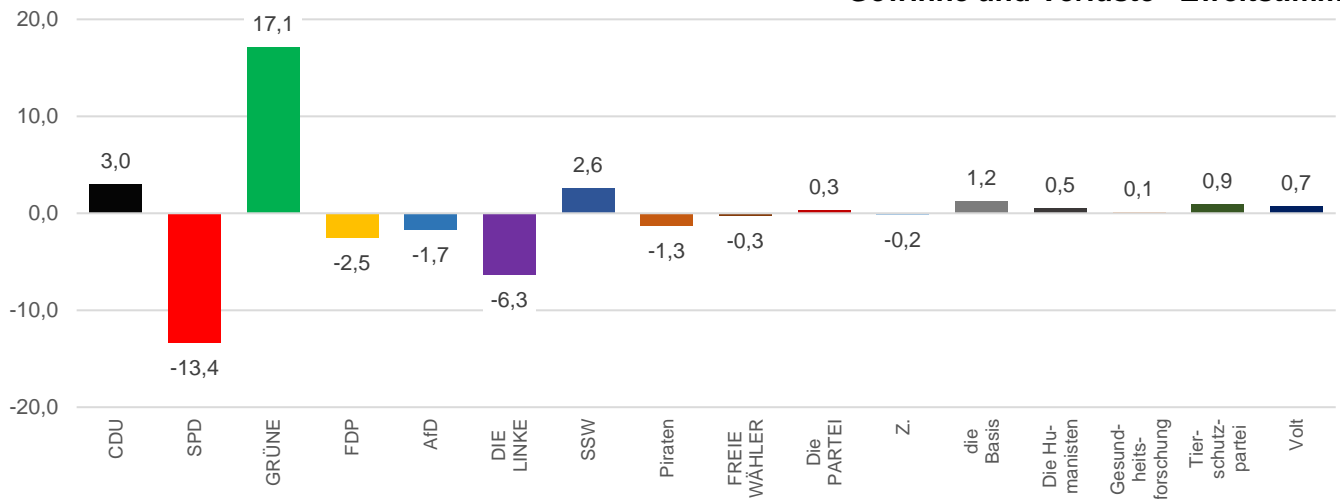
Gewinne und Verluste - Erststimme



Zweitstimme



Gewinne und Verluste - Zweitstimme



Ortsteil 11. Russee/Hammer/Demühlen



Erststimme

	absolut	in %
Wahlberechtigte	7.030	x
Wähler*innen	4.845	68,9
Ungültig	55	0,8
Gültig	4.790	68,1

davon entfielen auf:

Kandidat*in

1. Herbst , Kristina	1.896	39,5
2. Ünsal , Özlem	1.011	21,1
3. Langsch , Anna	1.134	23,6
4. Leinkauf , Theresa	231	4,8
5. Reimers , Eike	138	2,8
6. Knigge-Blietschau , Johann	81	1,6
7. Dr. Swoboda , Susanna	211	4,4
8. -	-	-
9. Brandt , Hannelore	15	0,3
10. Schröter , Ove	57	1,1
11. -	-	-
12. -	-	-
13. Weidemeier , Marvin	7	0,1
14. -	-	-
15. -	-	-
16. Wadehn , Simon	9	0,1

Zweitstimme

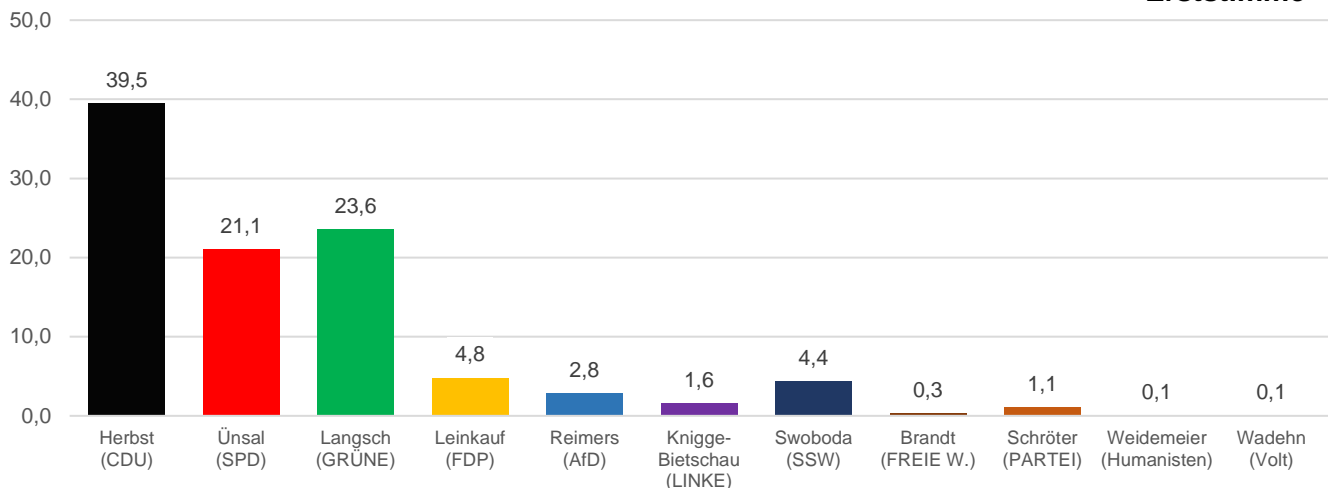
	absolut	in %
Wahlberechtigte	7.030	x
Wähler*innen	4.845	68,9
Ungültig	22	0,3
Gültig	4.823	68,6

davon entfielen auf:

Partei

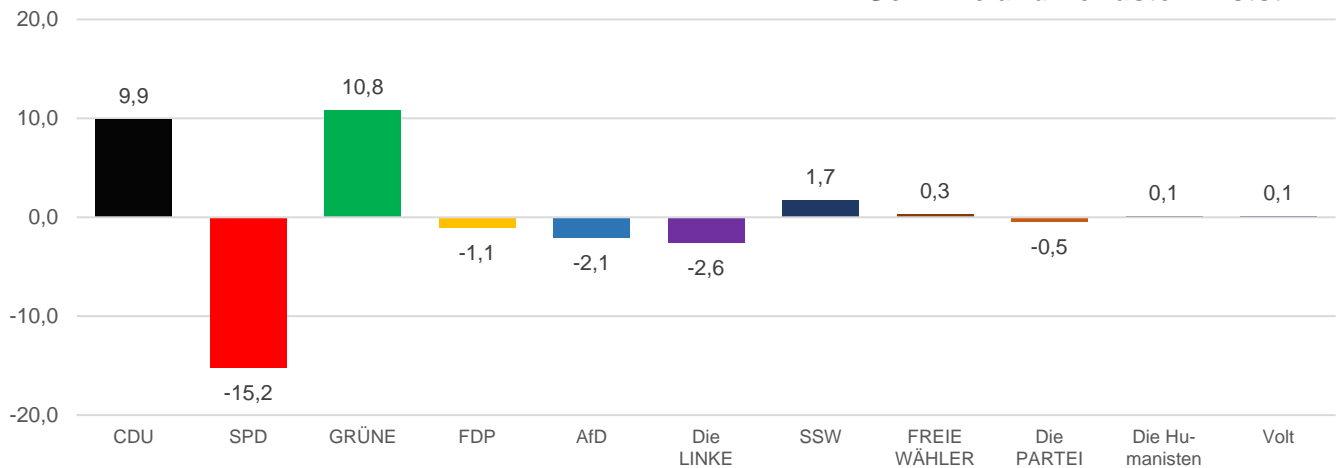
CDU	1.955	40,5
SPD	815	16,8
GRÜNE	1.166	24,1
FDP	300	6,2
AfD	132	2,7
DIE LINKE	93	1,9
SSW	200	4,1
Piraten	15	0,3
FREIE WÄHLER	16	0,3
Die PARTEI	36	0,7
Z.	4	0,0
dieBasis	53	1,0
Die Humanisten	5	0,1
Gesundheitsforschung	0	0,0
Tierschutzpartei	25	0,5
Volt	8	0,1

Erststimme

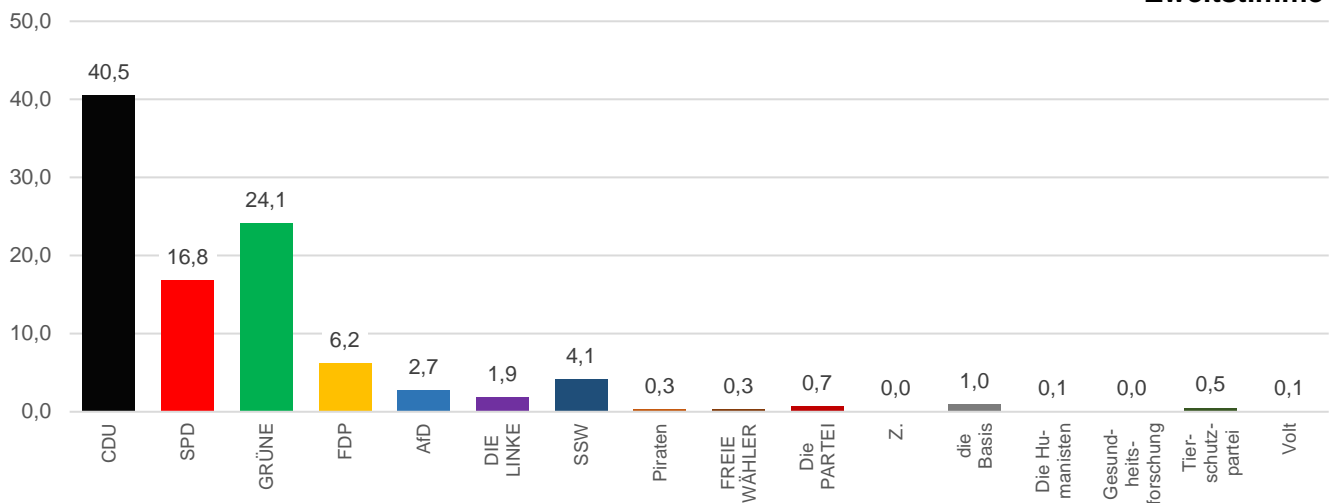


Ortsteil 11. Russee/Hammer/Demühlen

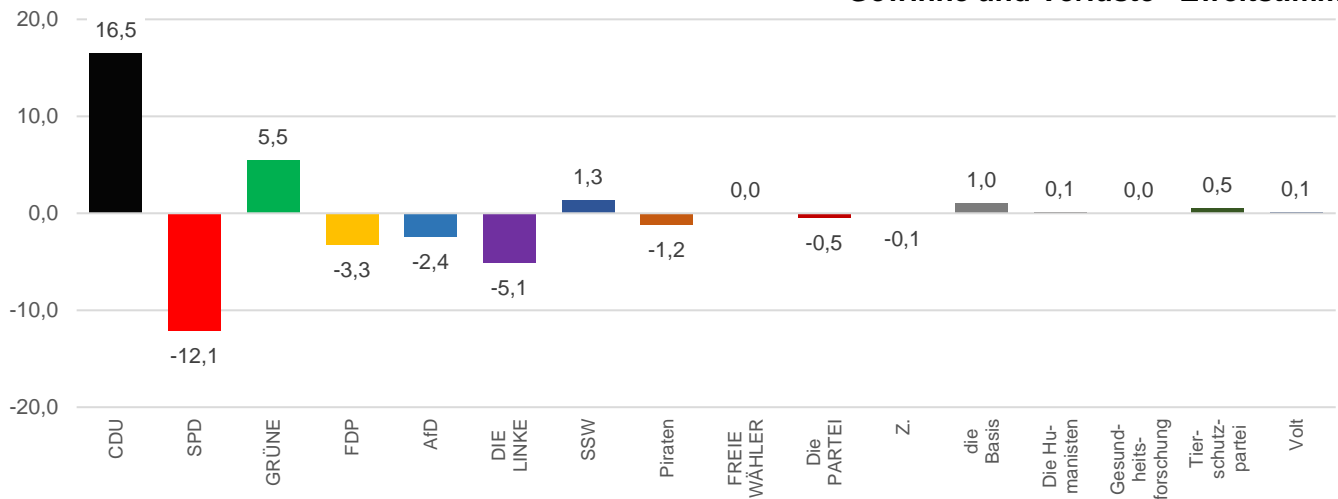
Gewinne und Verluste - Erststimme



Zweitstimme



Gewinne und Verluste - Zweitstimme



Ortsteil 12. Hassee/Vieburg



Erststimme

	absolut	in %
Wahlberechtigte	11.474	x
Wähler*innen	6.631	57,7
Ungültig	86	0,7
Gültig	6.545	57,0

davon entfielen auf:

Kandidat*in

1. Herbst , Kristina	1.970	30,0
2. Ünsal , Özlem	1.424	21,7
3. Langsch , Anna	1.713	26,1
4. Leinkauf , Theresa	309	4,7
5. Reimers , Eike	226	3,4
6. Knigge-Blietschau , Johann	242	3,6
7. Dr. Swoboda , Susanna	412	6,2
8. -	-	-
9. Brandt , Hannelore	36	0,5
10. Schröter , Ove	166	2,5
11. -	-	-
12. -	-	-
13. Weidemeier , Marvin	18	0,2
14. -	-	-
15. -	-	-
16. Wadehn , Simon	29	0,4

Zweitstimme

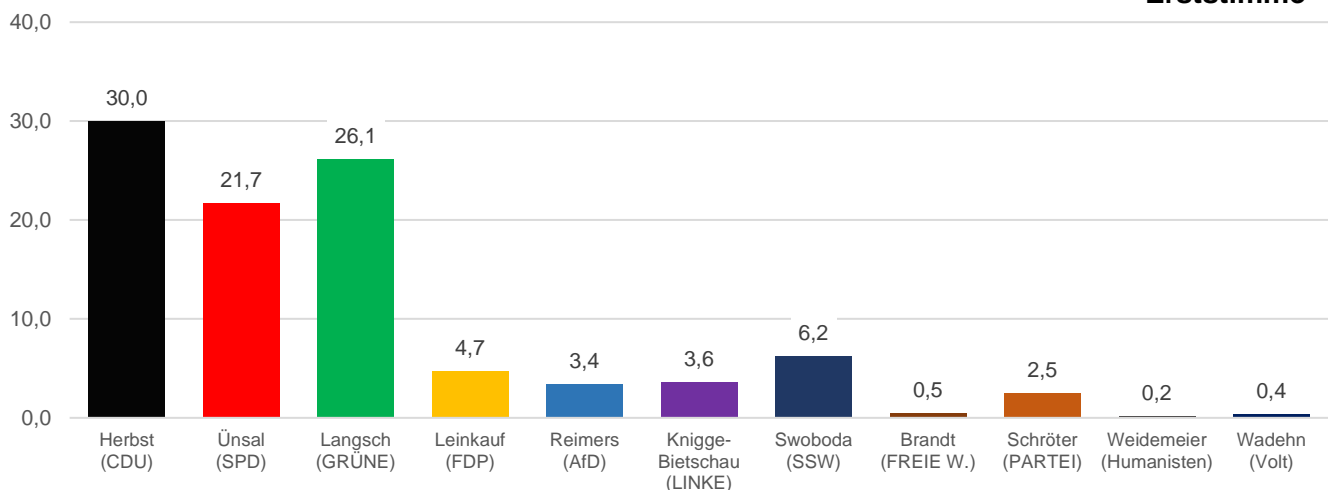
	absolut	in %
Wahlberechtigte	11.474	x
Wähler*innen	6.631	57,7
Ungültig	43	0,4
Gültig	6.588	57,4

davon entfielen auf:

Partei

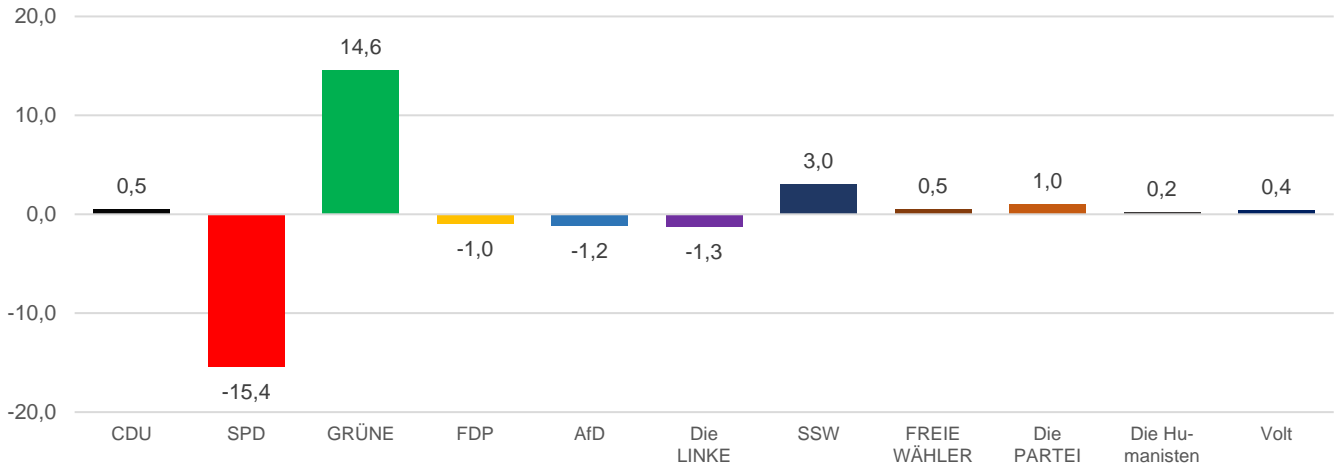
CDU	2.106	31,9
SPD	1.126	17,0
GRÜNE	1.741	26,4
FDP	373	5,6
AfD	209	3,1
DIE LINKE	223	3,3
SSW	410	6,2
Piraten	28	0,4
FREIE WÄHLER	28	0,4
Die PARTEI	137	2,0
Z.	9	0,1
dieBasis	100	1,5
Die Humanisten	13	0,1
Gesundheitsforschung	7	0,1
Tierschutzpartei	52	0,7
Volt	26	0,3

Erststimme

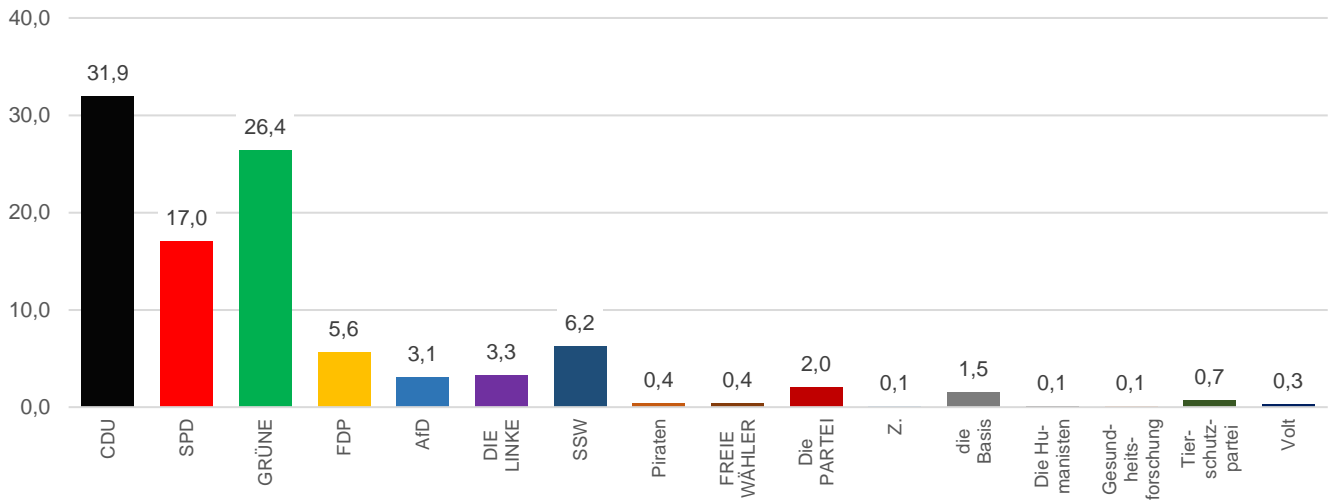


Ortsteil 12. Hassee/Vieburg

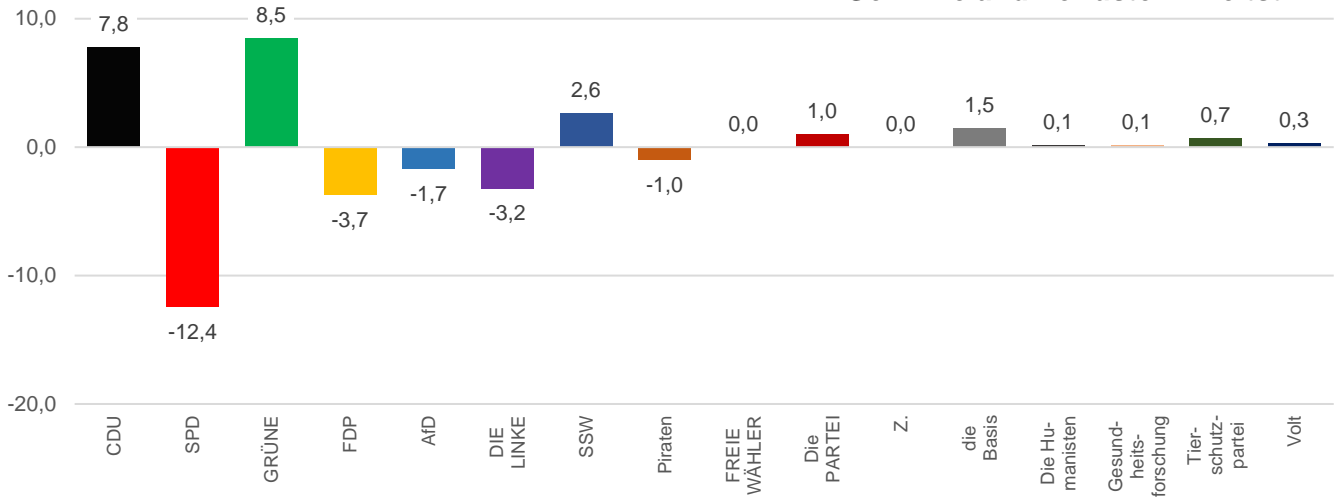
Gewinne und Verluste - Erststimme



Zweitstimme



Gewinne und Verluste - Zweitstimme



Ortsteil 13. Meimersdorf/Moorsee



Erststimme

	absolut	in %
Wahlberechtigte	3.212	x
Wähler*innen	2.197	68,3
Ungültig	30	0,9
Gültig	2.167	67,5

davon entfielen auf:

Kandidat*in

1. Papo , Seyran	811	37,4
2. Midyatli , Serpil	503	23,2
3. Waldeck , Nelly	394	18,2
4. Bornhöft , Dennys	177	8,2
5. Frenzel , Knut	90	4,2
6. Thoroe , Björn	38	1,8
7. Schmidt , Pascal	119	5,5
8. -	-	-
9. -	-	-
10. Wrobel , Florian	26	1,2
11. -	-	-
12. -	-	-
13. -	-	-
14. -	-	-
15. -	-	-
16. Barckhan , Lea	9	0,4

Zweitstimme

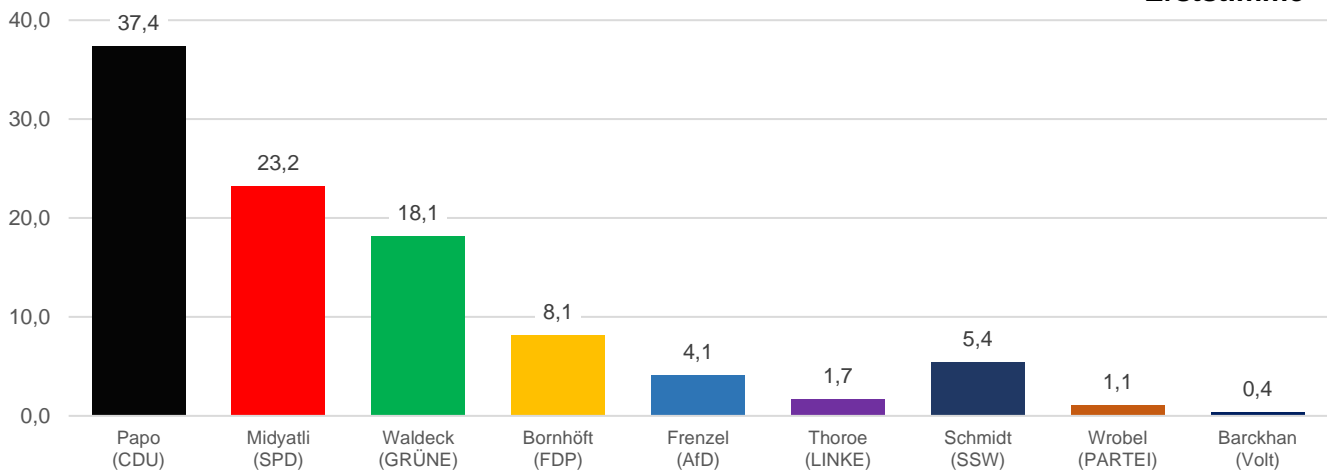
	absolut	in %
Wahlberechtigte	3.212	x
Wähler*innen	2.197	68,3
Ungültig	11	0,3
Gültig	2.186	68,1

davon entfielen auf:

Partei

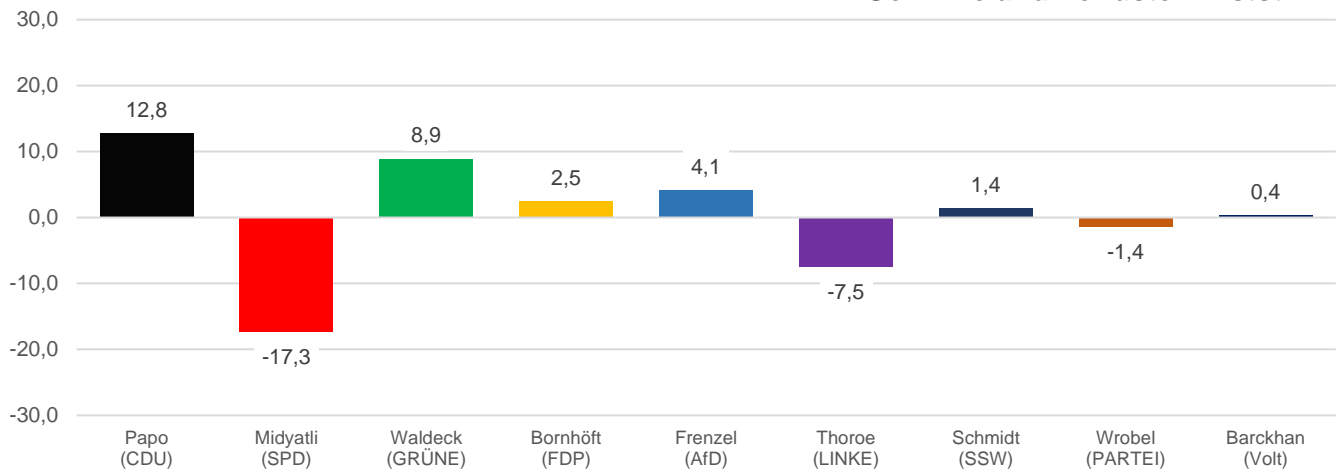
CDU	918	41,9
SPD	397	18,1
GRÜNE	396	18,1
FDP	172	7,8
AfD	74	3,3
DIE LINKE	33	1,5
SSW	105	4,8
Piraten	4	0,1
FREIE WÄHLER	6	0,2
Die PARTEI	8	0,3
Z.	4	0,1
dieBasis	34	1,5
Die Humanisten	5	0,2
Gesundheitsforschung	2	0,0
Tierschutzpartei	25	1,1
Volt	3	0,1

Erststimme

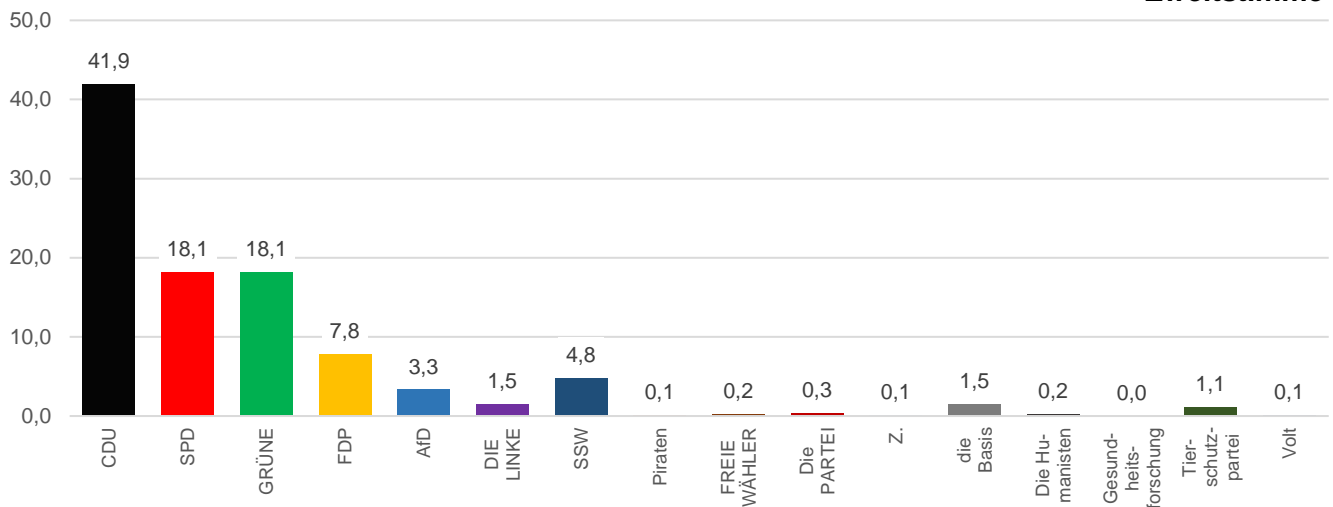


Ortsteil 13. Meimersdorf/Moorsee

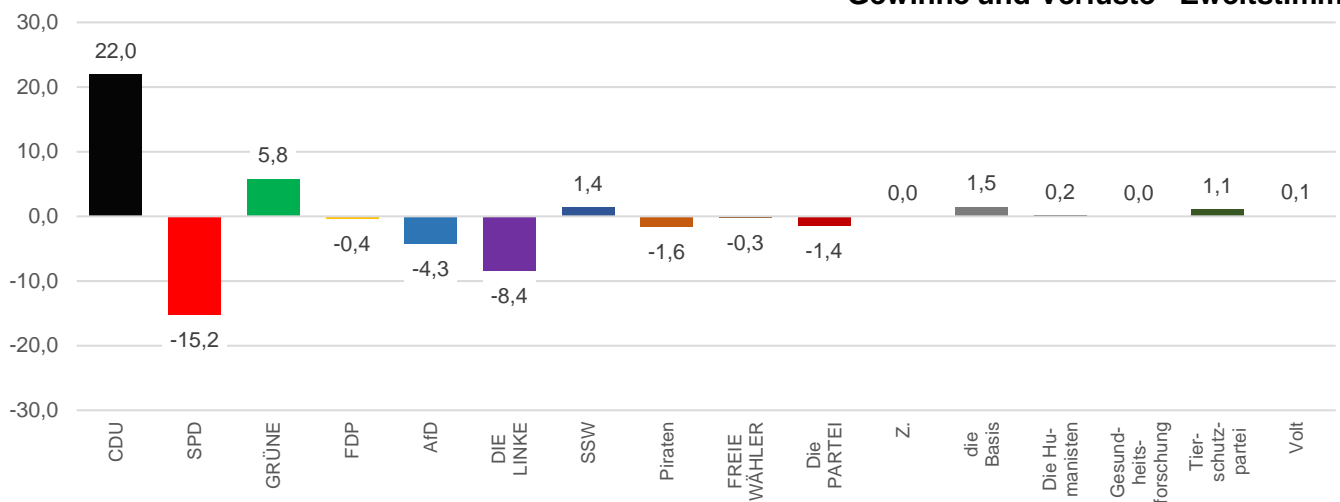
Gewinne und Verluste - Erststimme



Zweitstimme



Gewinne und Verluste - Zweitstimme



Ortsteil 14. Wellsee/Kronsburg/Rönne



Erststimme

	absolut	in %
Wahlberechtigte	6.249	x
Wähler*innen	3.903	62,4
Ungültig	42	0,7
Gültig	3.861	61,8

davon entfielen auf:

Kandidat*in

1. Papo , Seyran	1.335	34,6
2. Midyatli , Serpil	974	25,2
3. Waldeck , Nelly	725	18,8
4. Bornhöft , Dennys	273	7,1
5. Frenzel , Knut	181	4,7
6. Thoroe , Björn	72	1,9
7. Schmidt , Pascal	221	5,7
8. -	-	-
9. -	-	-
10. Wrobel , Florian	60	1,6
11. -	-	-
12. -	-	-
13. -	-	-
14. -	-	-
15. -	-	-
16. Barckhan , Lea	20	0,5

Zweitstimme

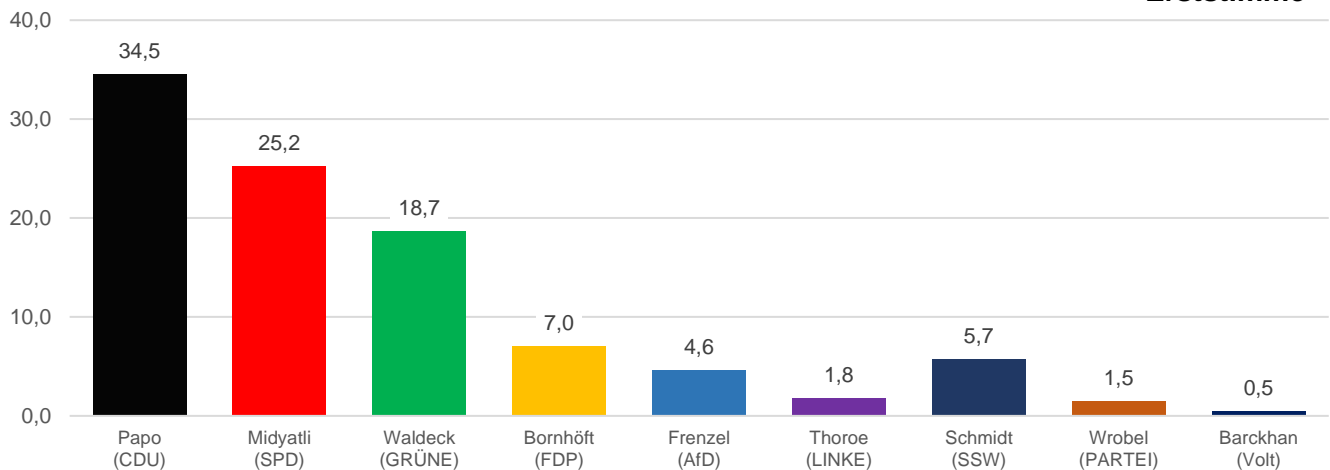
	absolut	in %
Wahlberechtigte	6.249	x
Wähler*innen	3.903	62,4
Ungültig	23	0,4
Gültig	3.880	62,1

davon entfielen auf:

Partei

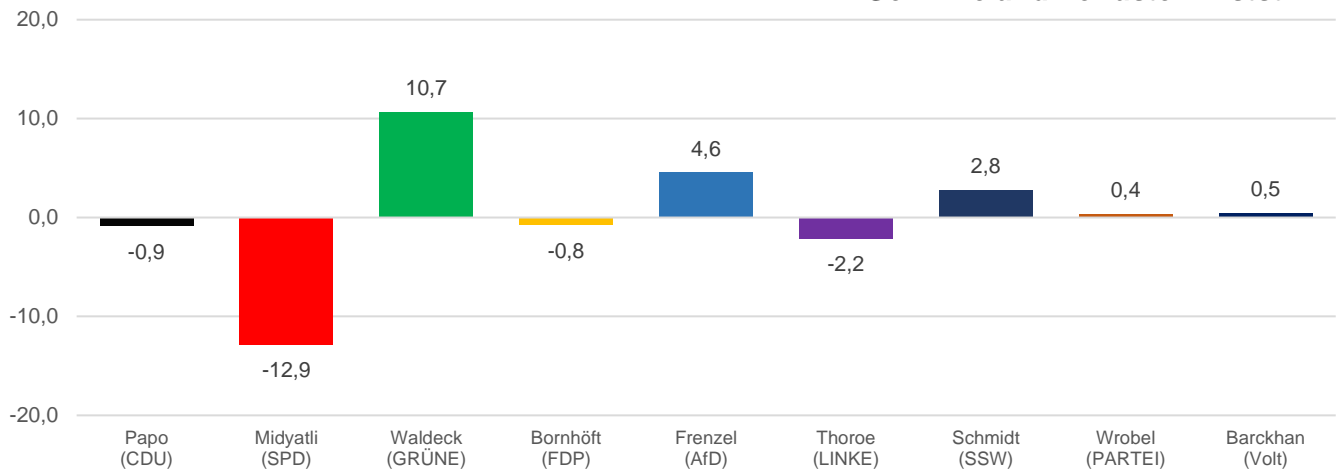
CDU	1.536	39,5
SPD	738	19,0
GRÜNE	743	19,1
FDP	258	6,6
AfD	161	4,1
DIE LINKE	70	1,8
SSW	202	5,2
Piraten	6	0,1
FREIE WÄHLER	20	0,5
Die PARTEI	35	0,9
Z.	2	0,0
dieBasis	56	1,4
Die Humanisten	5	0,1
Gesundheitsforschung	2	0,0
Tierschutzpartei	28	0,7
Volt	18	0,4

Erststimme

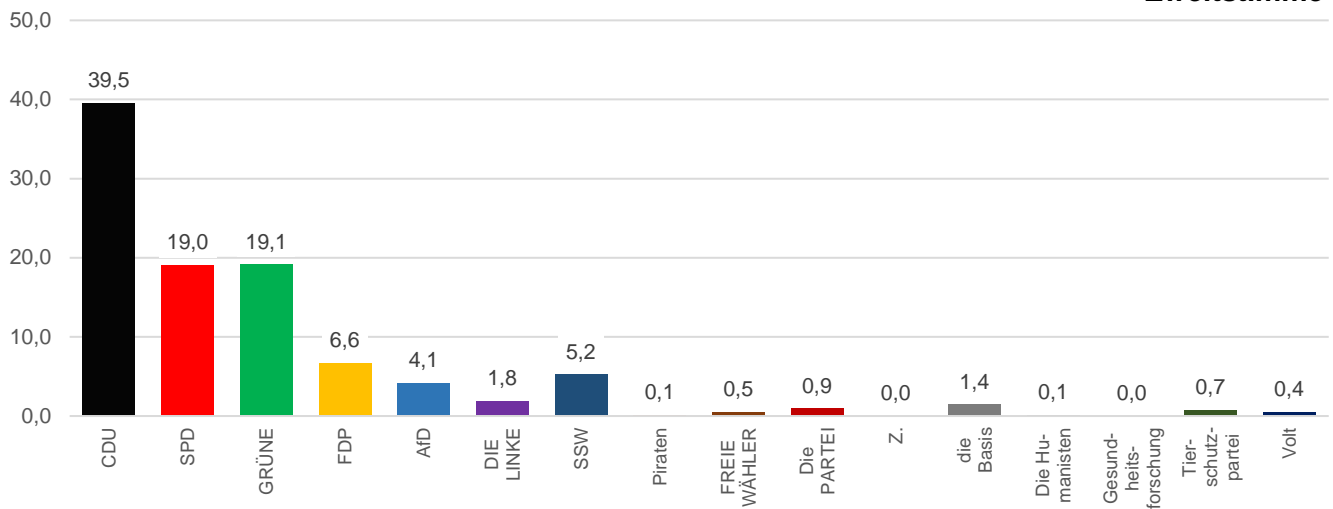


Ortsteil 14. Wellsee/Kronsburg/Rönne

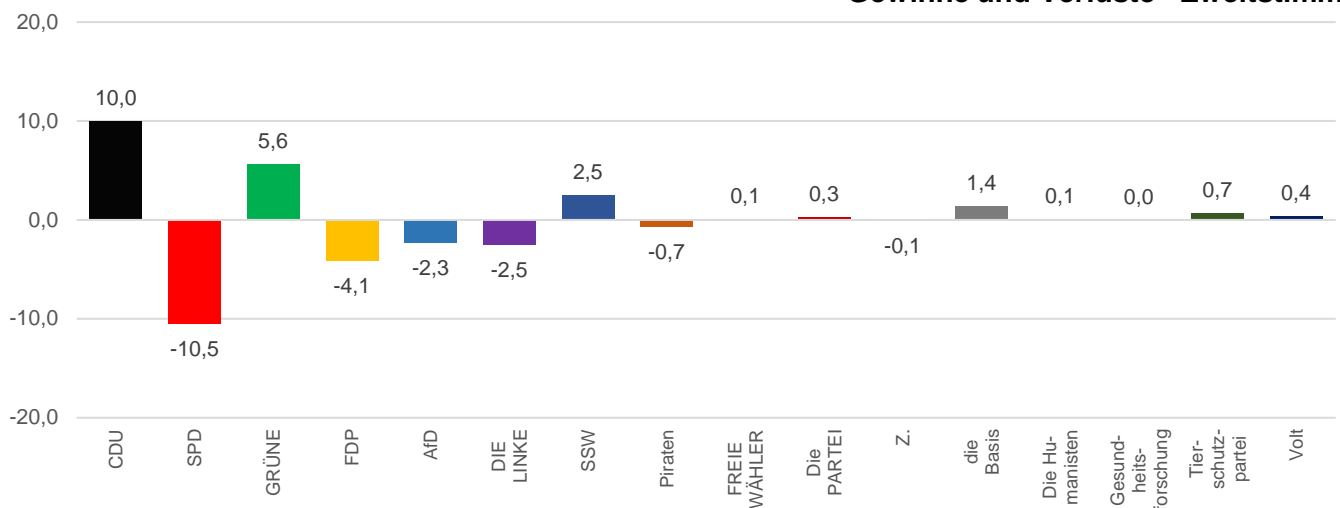
Gewinne und Verluste - Erststimme



Zweitstimme



Gewinne und Verluste - Zweitstimme



Ortsteil 15. Elmschenhagen/Kroog



Erststimme

	absolut	in %
Wahlberechtigte	13.203	x
Wähler*innen	7.184	54,4
Ungültig	98	0,7
Gültig	7.086	53,7

davon entfielen auf:

Kandidat*in

1. Papo , Seyran	2.299	32,4
2. Midyatli , Serpil	1.833	25,9
3. Waldeck , Nelly	1.319	18,6
4. Bornhöft , Dennys	422	6,0
5. Frenzel , Knut	400	5,6
6. Thoro e, Björn	188	2,7
7. Schmidt , Pascal	488	6,9
8. -	-	-
9. -	-	-
10. Wrobel , Florian	113	1,6
11. -	-	-
12. -	-	-
13. -	-	-
14. -	-	-
15. -	-	-
16. Barckhan , Lea	24	0,3

Zweitstimme

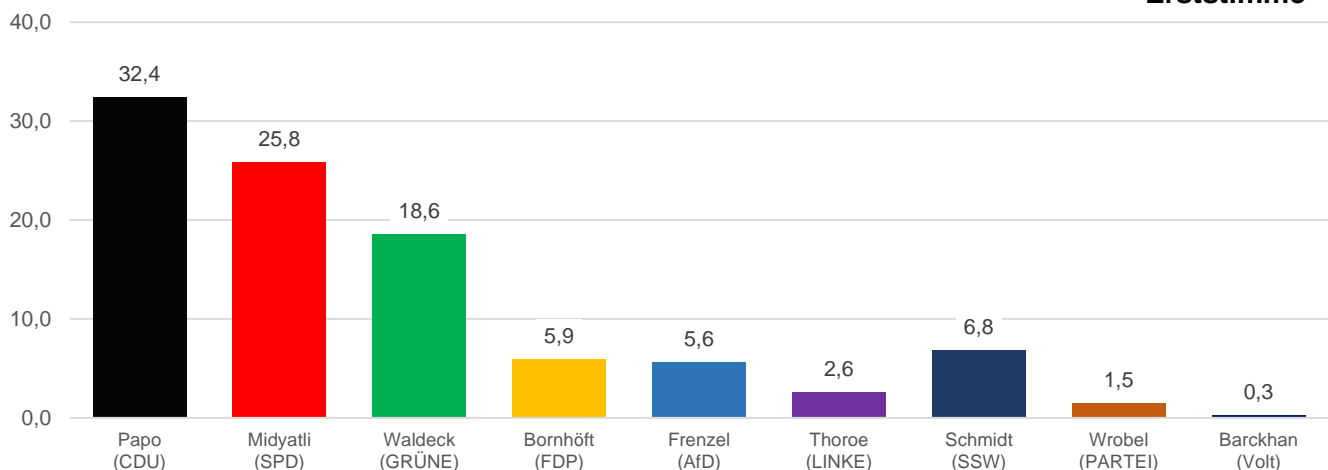
	absolut	in %
Wahlberechtigte	13.203	x
Wähler*innen	7.184	54,4
Ungültig	47	0,4
Gültig	7.137	54,1

davon entfielen auf:

Partei

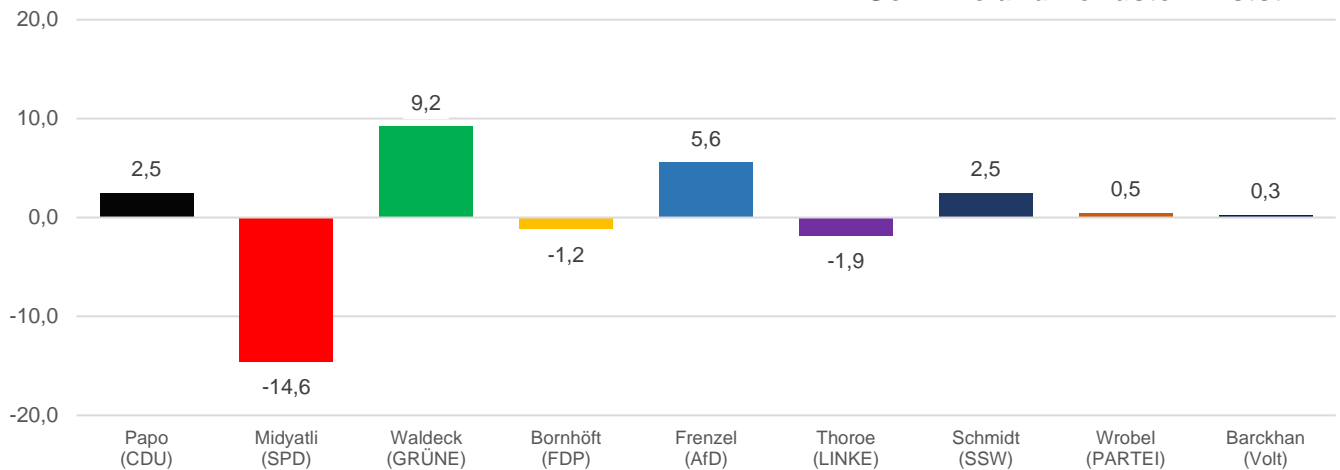
CDU	2.637	36,9
SPD	1.428	20,0
GRÜNE	1.369	19,1
FDP	434	6,0
AfD	361	5,0
DIE LINKE	159	2,2
SSW	424	5,9
Piraten	22	0,3
FREIE WÄHLER	20	0,2
Die PARTEI	86	1,2
Z.	11	0,1
dieBasis	82	1,1
Die Humanisten	13	0,1
Gesundheitsforschung	3	0,0
Tierschutzpartei	69	0,9
Volt	19	0,2

Erststimme

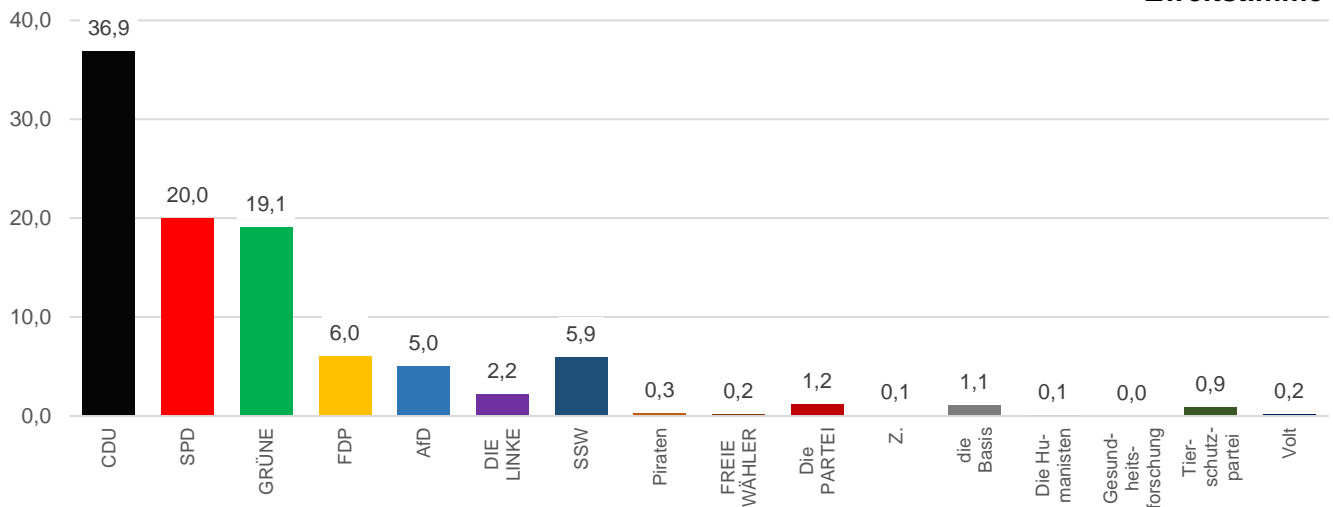


Ortsteil 15. Elmschenhagen/Kroog

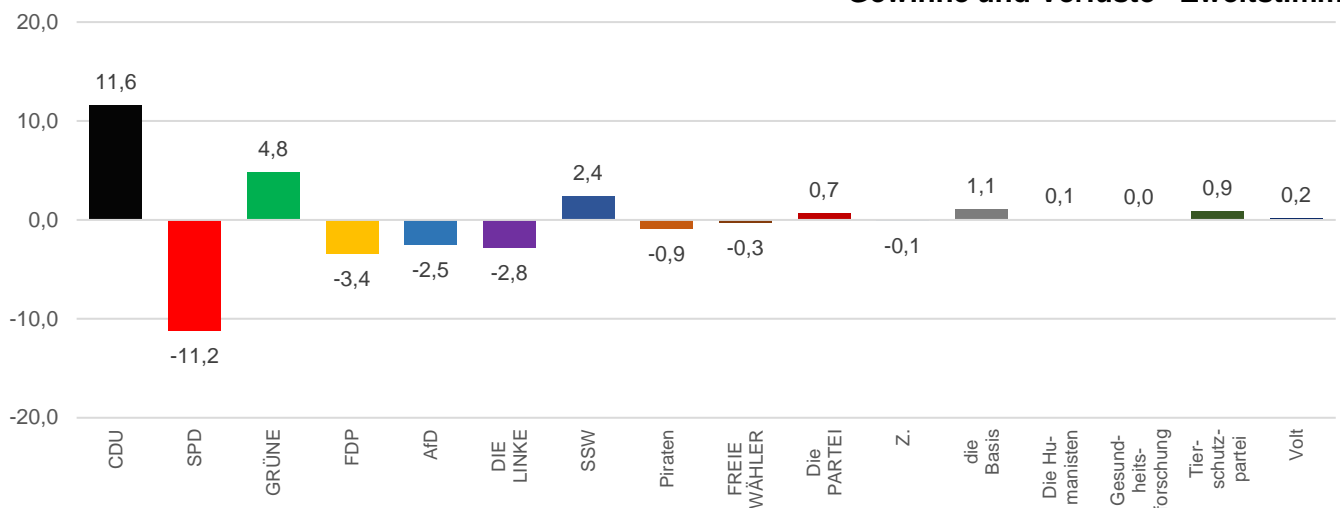
Gewinne und Verluste - Erststimme



Zweitstimme



Gewinne und Verluste - Zweitstimme



Ortsteil 16. Gaarden



Erststimme

	absolut	in %
Wahlberechtigte	12.049	x
Wähler*innen	4.084	33,8
Ungültig	78	0,6
Gültig	4.006	33,2

davon entfielen auf:

Kandidat*in

1. Papo , Seyran	694	17,3
2. Midyatli , Serpil	1.036	25,9
3. Waldeck , Nelly	960	24,0
4. Bornhöft , Dennys	157	3,9
5. Frenzel , Knut	245	6,1
6. Thoroe , Björn	435	10,9
7. Schmidt , Pascal	241	6,0
8. -	-	-
9. -	-	-
10. Wrobel , Florian	204	5,1
11. -	-	-
12. -	-	-
13. -	-	-
14. -	-	-
15. -	-	-
16. Barckhan , Lea	34	0,8

Zweitstimme

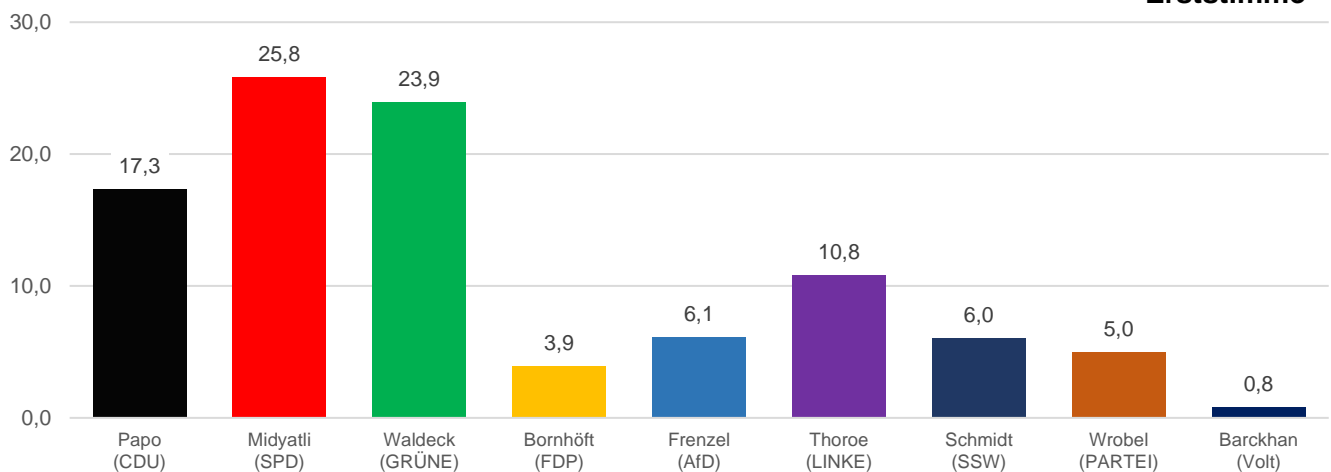
	absolut	in %
Wahlberechtigte	12.049	x
Wähler*innen	4.084	33,8
Ungültig	47	0,4
Gültig	4.037	33,5

davon entfielen auf:

Partei

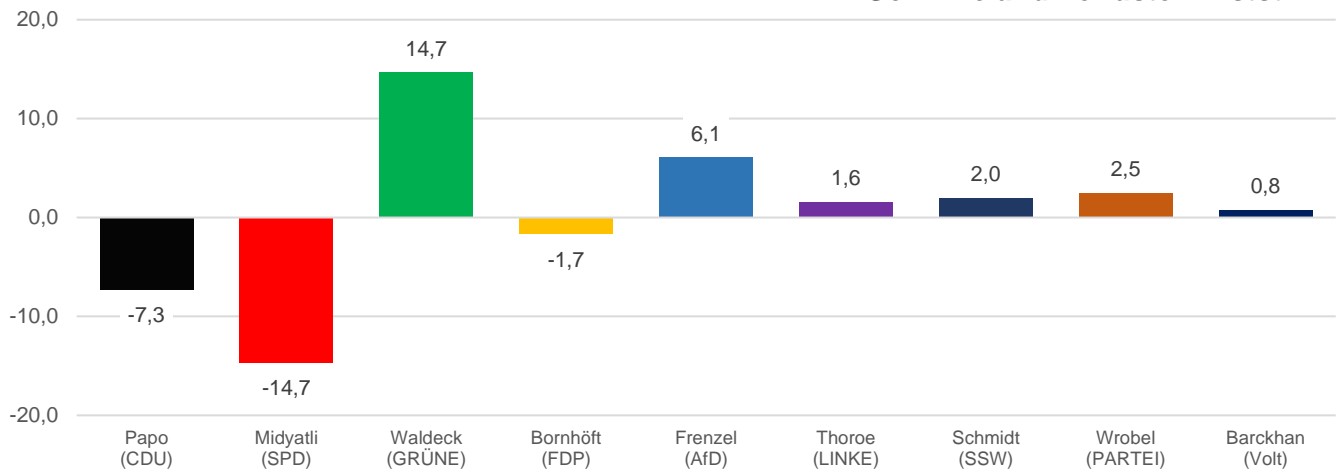
CDU	827	20,5
SPD	802	19,8
GRÜNE	961	23,8
FDP	154	3,8
AfD	224	5,5
DIE LINKE	426	10,5
SSW	287	7,1
Piraten	30	0,7
FREIE WÄHLER	13	0,3
Die PARTEI	161	3,9
Z.	5	0,1
dieBasis	64	1,5
Die Humanisten	12	0,2
Gesundheitsforschung	7	0,1
Tierschutzpartei	41	1,0
Volt	23	0,5

Erststimme

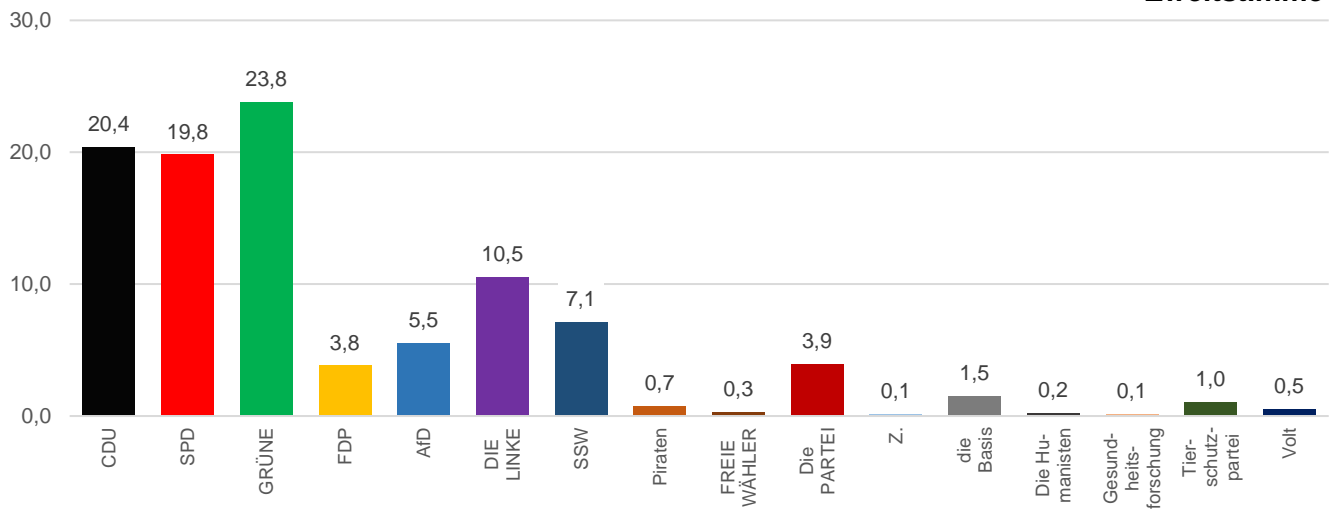


Ortsteil 16. Gaarden

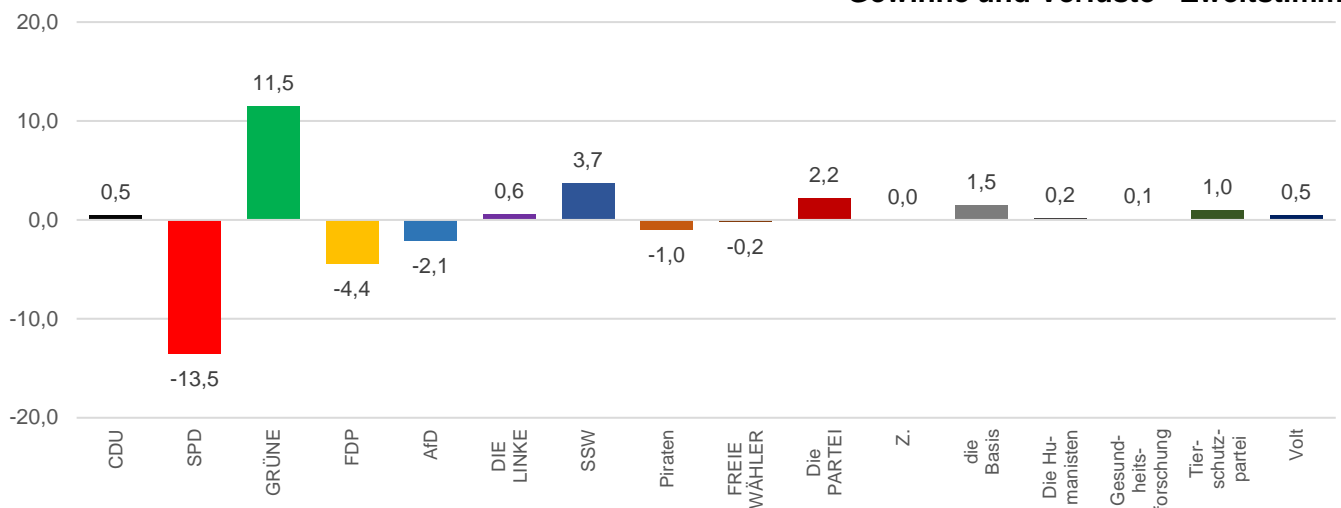
Gewinne und Verluste - Erststimme



Zweitstimme



Gewinne und Verluste - Zweitstimme



Ortsteil 17. Ellerbek/Wellingdorf



Erststimme

	absolut	in %
Wahlberechtigte	10.447	x
Wähler*innen	4.947	47,3
Ungültig	92	0,9
Gültig	4.855	46,5

davon entfielen auf:

Kandidat*in

1. Papo , Seyran	1.374	28,3
2. Midyatli , Serpil	1.362	28,1
3. Waldeck , Nelly	871	17,9
4. Bornhöft , Dennys	323	6,7
5. Frenzel , Knut	292	6,0
6. Thoroe , Björn	144	3,0
7. Schmidt , Pascal	353	7,3
8. -	-	-
9. -	-	-
10. Wrobel , Florian	105	2,2
11. -	-	-
12. -	-	-
13. -	-	-
14. -	-	-
15. -	-	-
16. Barckhan , Lea	31	0,6

Zweitstimme

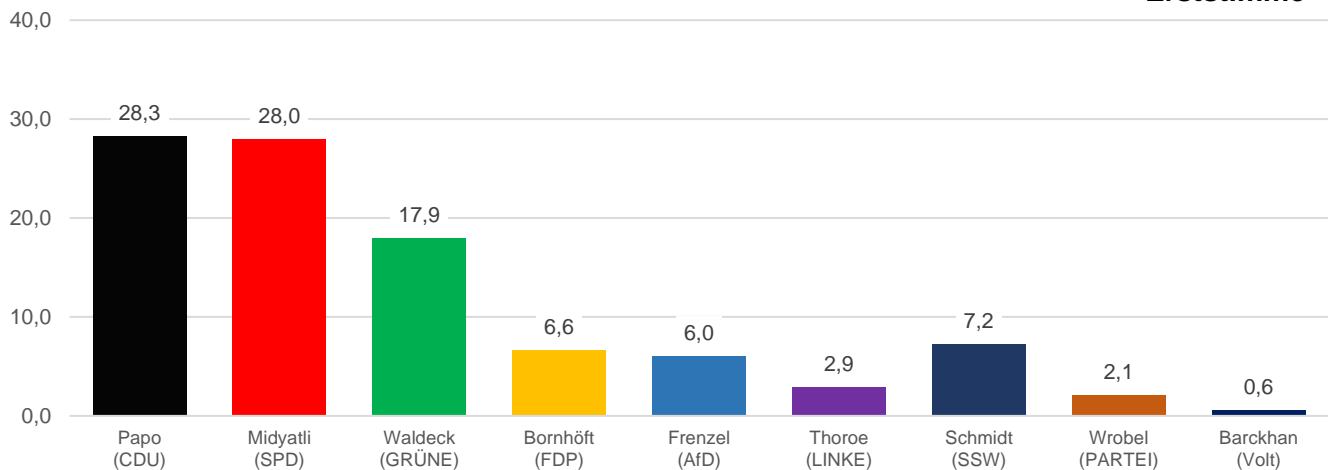
	absolut	in %
Wahlberechtigte	10.447	x
Wähler*innen	4.947	47,3
Ungültig	49	0,5
Gültig	4.898	46,9

davon entfielen auf:

Partei

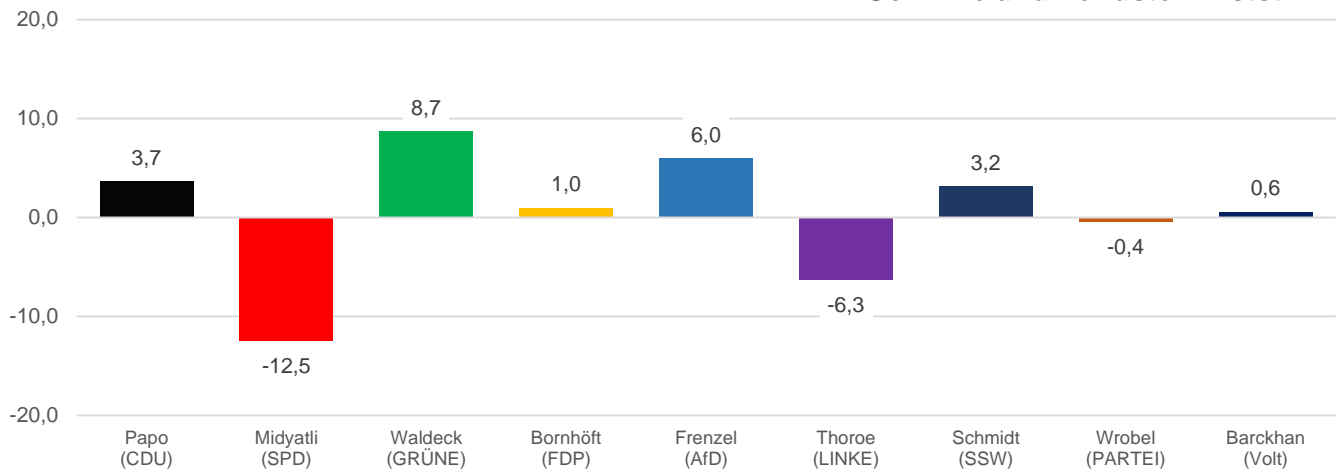
CDU	1.672	34,1
SPD	1.118	22,8
GRÜNE	865	17,6
FDP	245	5,0
AfD	282	5,7
DIE LINKE	134	2,7
SSW	348	7,1
Piraten	13	0,2
FREIE WÄHLER	13	0,2
Die PARTEI	68	1,3
Z.	4	0,0
dieBasis	40	0,8
Die Humanisten	11	0,2
Gesundheitsforschung	9	0,1
Tierschutzpartei	53	1,0
Volt	23	0,4

Erststimme

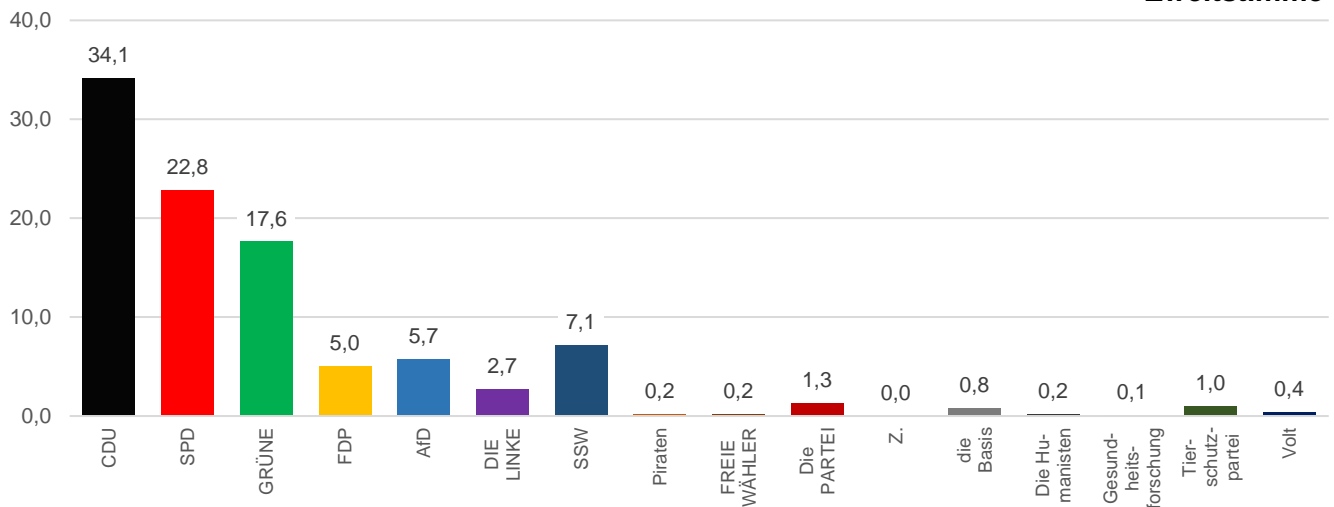


Ortsteil 17. Ellerbek/Wellingdorf

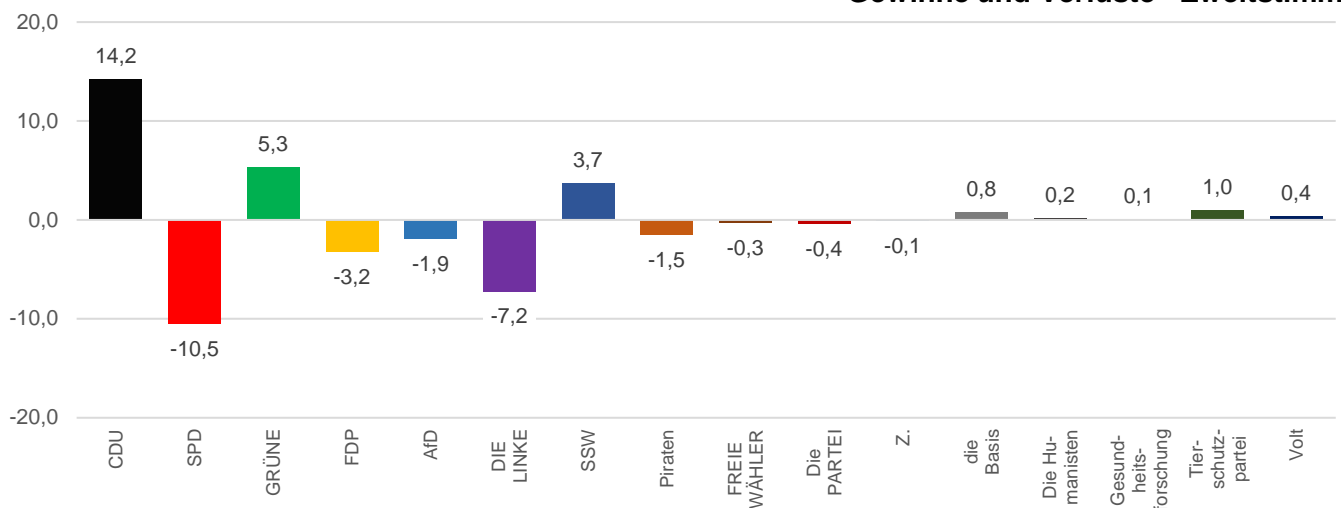
Gewinne und Verluste - Erststimme



Zweitstimme



Gewinne und Verluste - Zweitstimme



Ortsteil 18. Neumühlen-Dietrichsdorf/Oppendorf



Erststimme

	absolut	in %
Wahlberechtigte	8.804	x
Wähler*innen	4.091	46,4
Ungültig	64	0,7
Gültig	4.027	45,7

davon entfielen auf:

Kandidat*in

1. Papo , Seyran	1.133	28,1
2. Midyatli , Serpil	1.096	27,2
3. Waldeck , Nelly	788	19,6
4. Bornhöft , Dennys	251	6,2
5. Frenzel , Knut	248	6,2
6. Thoroe , Björn	123	3,1
7. Schmidt , Pascal	282	7,0
8. -	-	-
9. -	-	-
10. Wrobel , Florian	70	1,7
11. -	-	-
12. -	-	-
13. -	-	-
14. -	-	-
15. -	-	-
16. Barckhan , Lea	36	0,9

Zweitstimme

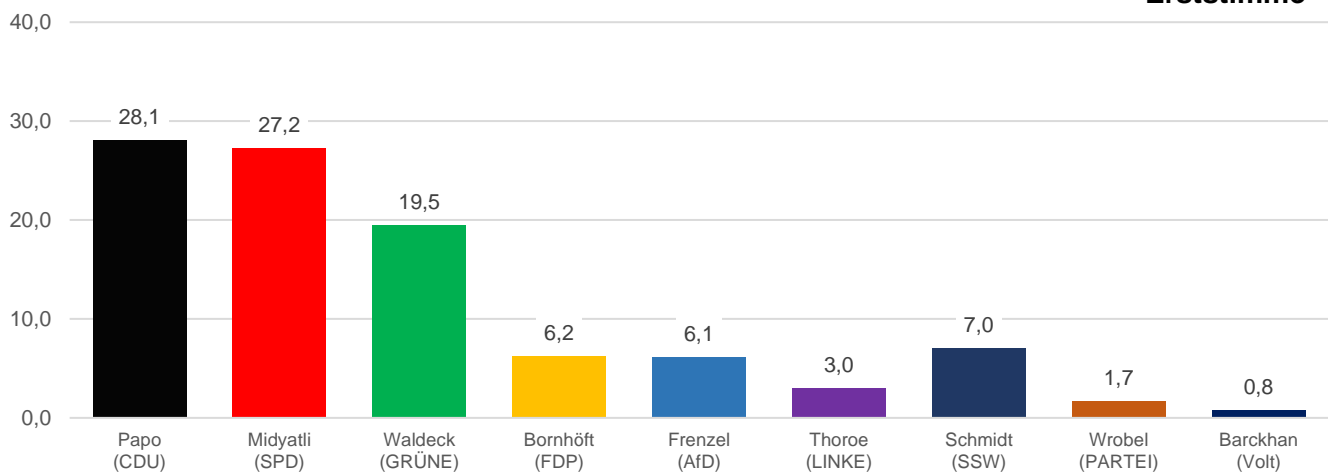
	absolut	in %
Wahlberechtigte	8.804	x
Wähler*innen	4.091	46,4
Ungültig	30	0,3
Gültig	4.061	46,1

davon entfielen auf:

Partei

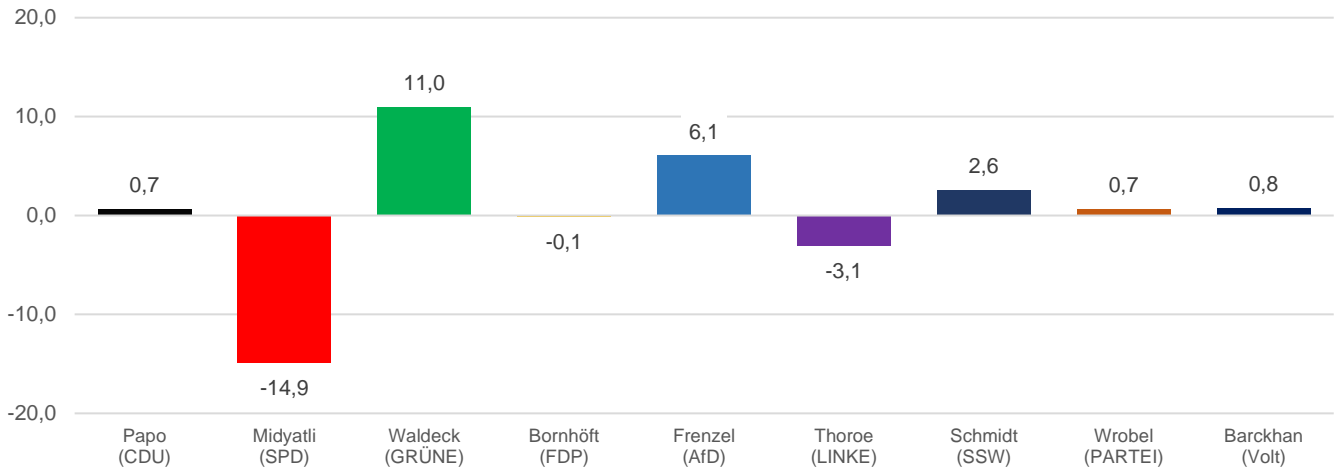
CDU	1.351	33,2
SPD	894	22,0
GRÜNE	767	18,8
FDP	211	5,1
AfD	228	5,6
DIE LINKE	126	3,1
SSW	280	6,8
Piraten	11	0,2
FREIE WÄHLER	14	0,3
Die PARTEI	56	1,3
Z.	4	0,0
dieBasis	36	0,8
Die Humanisten	15	0,3
Gesundheitsforschung	2	0,0
Tierschutzpartei	40	0,9
Volt	26	0,6

Erststimme

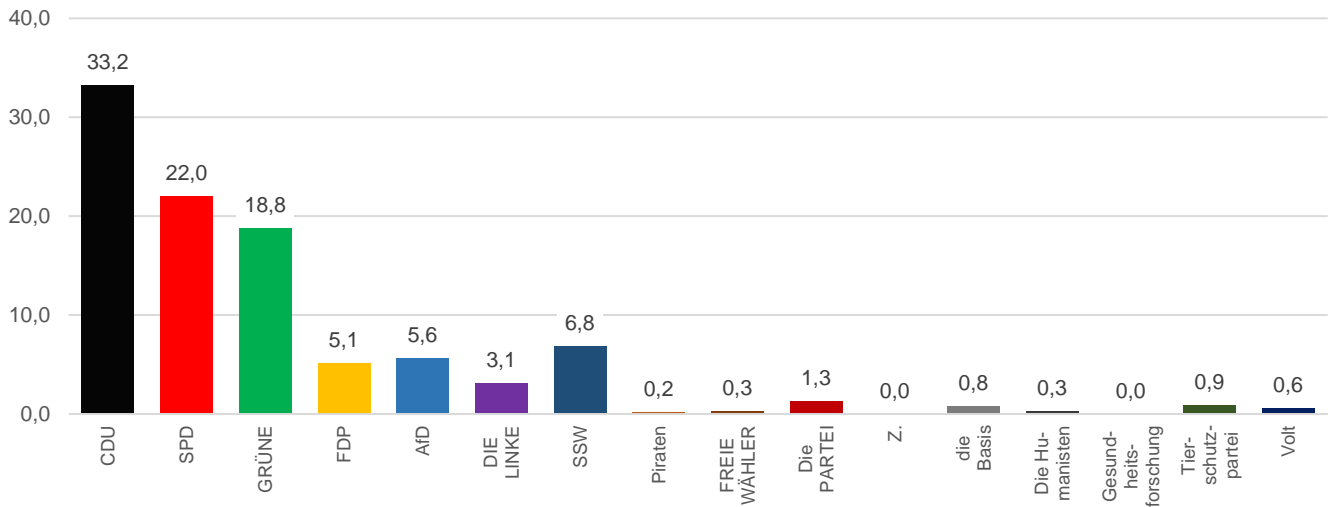


Ortsteil 18. Neumühlen-Dietrichsdorf/Oppendorf

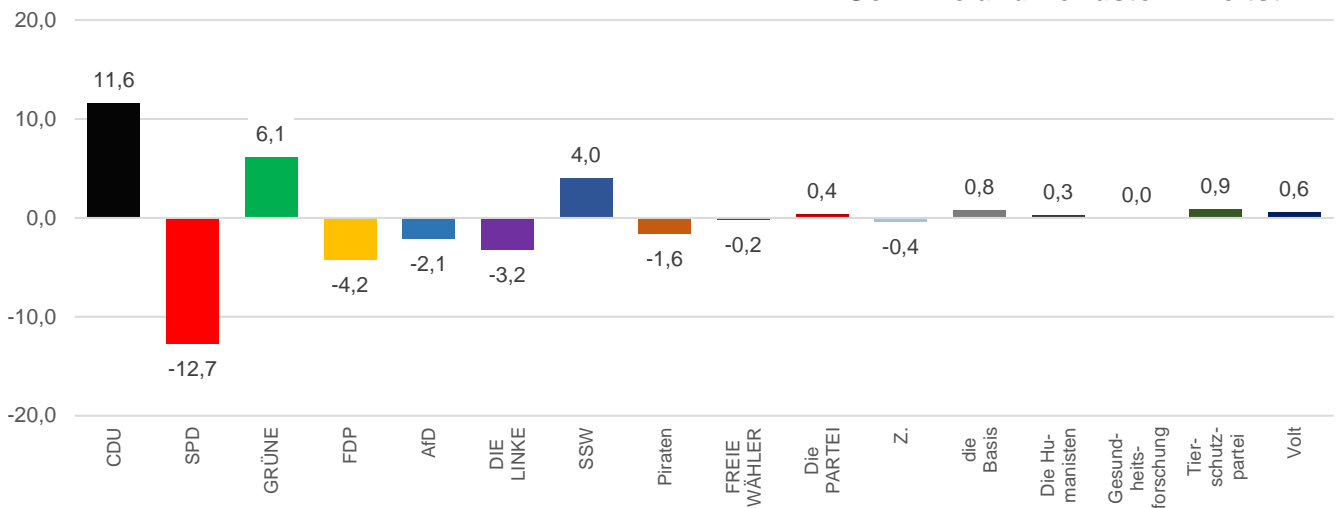
Gewinne und Verluste - Erststimme



Zweitstimme



Gewinne und Verluste - Zweitstimme



Übersicht - Wahlergebnis - Erststimme

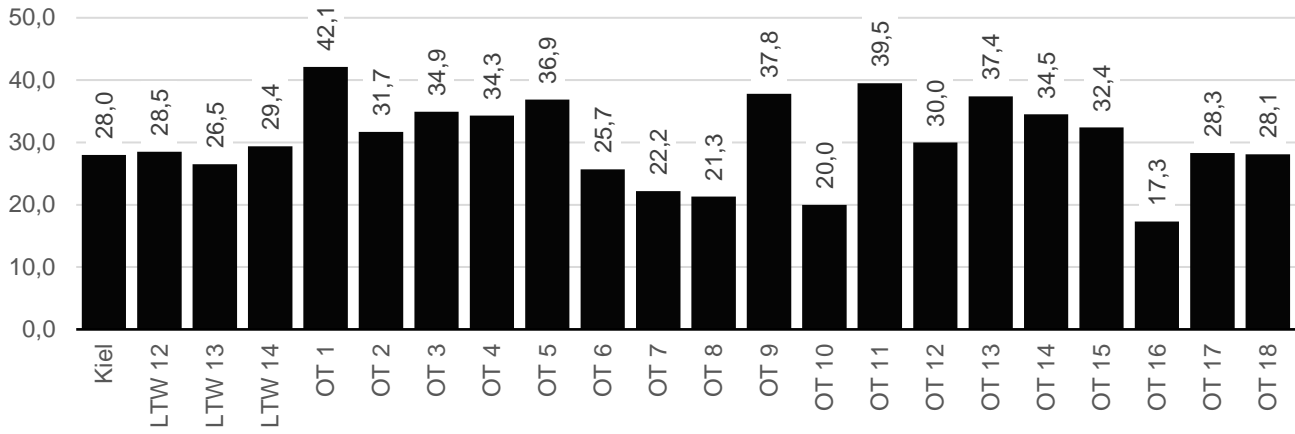
Gebiet	Wähler*- innen	von den gültigen Stimmen entfielen auf die*den Kandidaten*in der ...							
		CDU	SPD	GRÜNE	FDP	AfD	LINKE	SSW	Sonstige
Landeshauptstadt Kiel	111.362 59,7	30.896 28,0	23.394 21,2	32.087 29,1	6.887 6,2	3.667 3,3	3.681 3,3	5.848 5,3	9.539 8,6
Landtagswahlkreis 12 Kiel-Nord	45.755 69,2	12.972 28,5	8.728 19,2	14.701 32,3	3.298 7,2	1.037 2,2	1.156 2,5	2.132 4,6	3.517 7,7
Landtagswahlkreis 13 Kiel-West	39.201 59,0	10.278 26,5	7.862 20,2	12.329 31,8	1.986 5,1	1.174 3,0	1.525 3,9	2.012 5,1	3.586 9,2
Landtagswahlkreis 14 Kiel-Ost	26.406 48,9	7.646 29,4	6.804 26,1	5.057 19,4	1.603 6,1	1.456 5,5	1.000 3,8	1.704 6,5	2.436 9,3
Ortsteil 1 Schilksee	2.999 70,2	1.253 42,1	587 19,7	515 17,3	253 8,5	111 3,7	45 1,5	143 4,8	210 7,0
Ortsteil 2 Pries/Friedrichsort	4.005 54,6	1.255 31,7	962 24,3	835 21,1	251 6,3	145 3,6	70 1,7	311 7,8	433 10,9
Ortsteil 3 Holtenau	2.970 71,3	1.031 34,9	566 19,2	687 23,3	212 7,1	106 3,5	63 2,1	205 6,9	282 9,5
Ortsteil 4 Steenbek-Projensdorf	2.899 67,5	989 34,3	594 20,6	756 26,2	190 6,6	67 2,3	53 1,8	144 5,0	228 7,9
Ortsteil 5 Suchsdorf	6.590 71,6	2.411 36,9	1.465 22,4	1.559 23,8	421 6,4	163 2,4	99 1,5	248 3,7	415 6,3
Ortsteil 6 Wik	6.231 66,1	1.595 25,7	1.148 18,5	2.103 34,0	447 7,2	150 2,4	195 3,1	310 5,0	545 8,8
Ortsteil 7 Ravensberg/ Brunswik/Düsternbrook	20.061 73,3	4.438 22,2	3.406 17,0	8.246 41,3	1.524 7,6	295 1,4	631 3,1	771 3,8	1.404 7,0
Ortsteil 8 Schreventeich/ Hasseldieksdamm	10.247 69,8	2.163 21,3	1.908 18,8	4.032 39,7	501 4,9	207 2,0	422 4,1	481 4,7	915 9,0
Ortsteil 9 Mettenhof	4.535 37,4	1.681 37,8	1.148 25,8	609 13,7	169 3,8	315 7,1	125 2,8	265 5,9	389 8,7
Ortsteil 10 Mitte	12.943 61,1	2.568 20,0	2.371 18,4	4.841 37,7	776 6,0	288 2,2	655 5,1	643 5,0	1.322 10,3
Ortsteil 11 Russee/ Hammer/Demühlen	4.845 68,9	1.896 39,5	1.011 21,1	1.134 23,6	231 4,8	138 2,8	81 1,6	211 4,4	299 6,2
Ortsteil 12 Hassee/Vieburg	6.631 57,8	1.970 30,0	1.424 21,7	1.713 26,1	309 4,7	226 3,4	242 3,6	412 6,2	661 10,0
Ortsteil 13 Meimersdorf/Moorsee	2.197 68,4	811 37,4	503 23,2	394 18,1	177 8,1	90 4,1	38 1,7	119 5,4	154 7,1
Ortsteil 14 Wellsee/ Kronsborg/Rönne	3.903 62,5	1.335 34,5	974 25,2	725 18,7	273 7,0	181 4,6	72 1,8	221 5,7	301 7,7
Ortsteil 15 Elmschenhagen/Kroog	7.184 54,4	2.299 32,4	1.833 25,8	1.319 18,6	422 5,9	400 5,6	188 2,6	488 6,8	625 8,8
Ortsteil 16 Gaarden	4.084 33,9	694 17,3	1.036 25,8	960 23,9	157 3,9	245 6,1	435 10,8	241 6,0	479 11,9
Ortsteil 17 Ellerbek/Wellingdorf	4.947 47,4	1.374 28,3	1.362 28,0	871 17,9	323 6,6	292 6,0	144 2,9	353 7,2	0 0,0
Ortsteil 18 Neumühlen- Dietrichsdorf/Oppendorf	4.091 46,5	1.133 28,1	1.096 27,2	788 19,5	251 6,2	248 6,1	123 3,0	282 7,0	388 9,6

Übersicht - Wahlergebnis - Zweitstimme

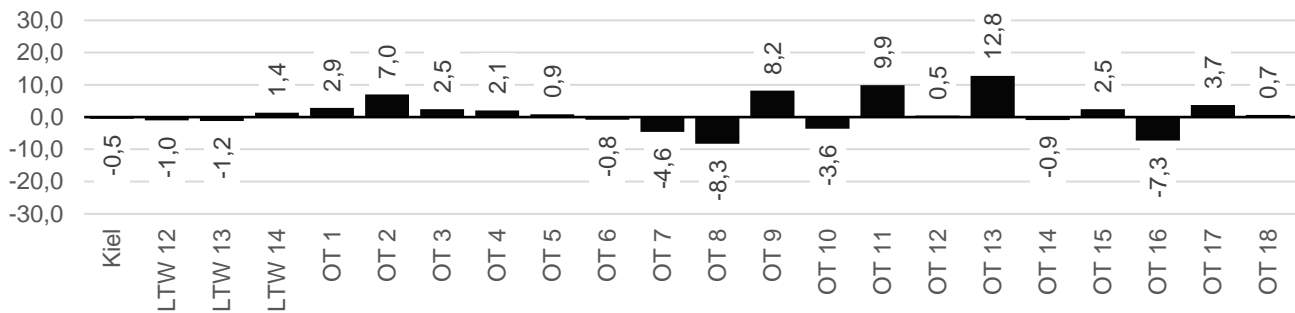
Gebiet	Wähler*- innen	von den gültigen Stimmen entfielen auf ...							
		CDU	SPD	GRÜNE	FDP	AfD	DIE LINKE	SSW	Sonstige
Landeshauptstadt Kiel	111.362 59,7	33.977 30,6	18.655 16,8	32.003 28,8	6.742 6,0	3.600 3,2	3.615 3,2	6.400 5,7	5.762 5,2
Landtagswahlkreis 12 Kiel-Nord	45.755 69,2	13.999 30,7	7.032 15,4	14.444 31,7	3.024 6,6	1.138 2,4	1.164 2,5	2.630 5,7	2.126 4,6
Landtagswahlkreis 13 Kiel-West	39.201 59,0	11.037 28,3	6.246 16,0	12.458 31,9	2.244 5,7	1.132 2,9	1.503 3,8	2.124 5,4	2.254 5,7
Landtagswahlkreis 14 Kiel-Ost	26.406 48,9	8.941 34,1	5.377 20,5	5.101 19,4	1.474 5,6	1.330 5,0	948 3,6	1.646 6,2	1.382 5,2
Ortsteil 1 Schilksee	2.999 70,2	1.258 42,1	505 16,9	555 18,5	241 8,0	111 3,7	30 1,0	189 6,3	95 3,1
Ortsteil 2 Pries/Friedrichsort	4.005 54,6	1.321 33,2	821 20,6	815 20,5	226 5,6	147 3,7	70 1,7	385 9,7	182 4,5
Ortsteil 3 Holtenau	2.970 71,3	1.088 36,7	464 15,6	690 23,3	186 6,2	110 3,7	60 2,0	242 8,1	117 3,9
Ortsteil 4 Steenbek-Projensdorf	2.899 67,5	1.076 37,2	490 16,9	730 25,2	166 5,7	73 2,5	41 1,4	166 5,7	149 5,1
Ortsteil 5 Suchsdorf	6.590 71,6	2.522 38,4	1.168 17,8	1.614 24,5	433 6,5	178 2,7	91 1,3	301 4,5	254 3,8
Ortsteil 6 Wik	6.231 66,1	1.776 28,6	902 14,5	2.063 33,2	387 6,2	168 2,7	186 2,9	383 6,1	342 5,5
Ortsteil 7 Ravensberg/ Brunswik/Düsternbrook	20.061 73,3	4.958 24,8	2.682 13,4	7.977 39,9	1.385 6,9	351 1,7	686 3,4	964 4,8	987 4,9
Ortsteil 8 Schreventeich/ Hasseldieksdamm	10.247 69,8	2.352 23,0	1.412 13,8	4.103 40,2	552 5,4	198 1,9	423 4,1	546 5,3	608 5,9
Ortsteil 9 Mettenhof	4.535 37,4	1.779 39,6	1.004 22,3	643 14,3	191 4,2	311 6,9	117 2,6	264 5,8	181 4,0
Ortsteil 10 Mitte	12.943 61,1	2.845 22,0	1.889 14,6	4.805 37,2	828 6,4	282 2,1	647 5,0	704 5,4	903 6,9
Ortsteil 11 Russee/ Hammer/Demühlen	4.845 68,9	1.955 40,5	815 16,8	1.166 24,1	300 6,2	132 2,7	93 1,9	200 4,1	162 3,3
Ortsteil 12 Hassee/Vieburg	6.631 57,8	2.106 31,9	1.126 17,0	1.741 26,4	373 5,6	209 3,1	223 3,3	410 6,2	400 6,0
Ortsteil 13 Meimersdorf/Moorsee	2.197 68,4	918 41,9	397 18,1	396 18,1	172 7,8	74 3,3	33 1,5	105 4,8	91 4,1
Ortsteil 14 Wellsee/ Kronsborg/Rönne	3.903 62,5	1.536 39,5	738 19,0	743 19,1	258 6,6	161 4,1	70 1,8	202 5,2	172 4,4
Ortsteil 15 Elmschenhagen/Kroog	7.184 54,4	2.637 36,9	1.428 20,0	1.369 19,1	434 6,0	361 5,0	159 2,2	424 5,9	325 4,5
Ortsteil 16 Gaarden	4.084 33,9	827 20,4	802 19,8	961 23,8	154 3,8	224 5,5	426 10,5	287 7,1	356 8,8
Ortsteil 17 Ellerbek/Wellingdorf	4.947 47,4	1.672 34,1	1.118 22,8	865 17,6	245 5,0	282 5,7	134 2,7	348 7,1	234 4,7
Ortsteil 18 Neumühlen- Dietrichsdorf/Oppendorf	4.091 46,5	1.351 33,2	894 22,0	767 18,8	211 5,1	228 5,6	126 3,1	280 6,8	204 5,0

Vergleichsgrafiken

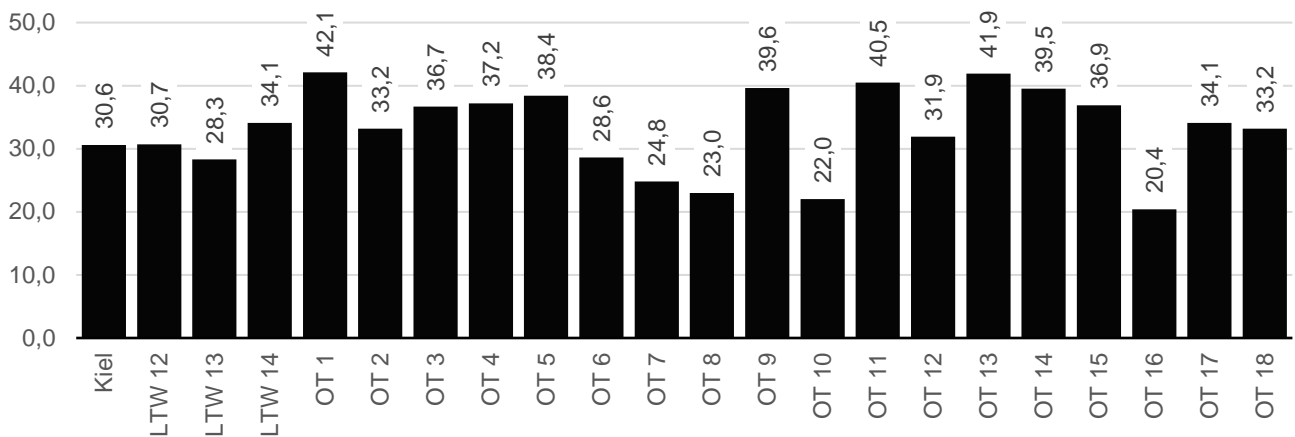
CDU - Erststimme



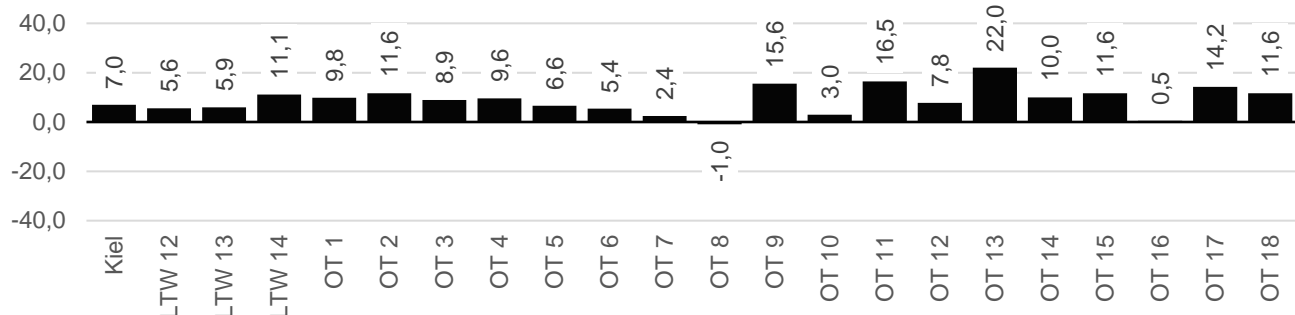
CDU - Erststimme - Gewinne und Verluste



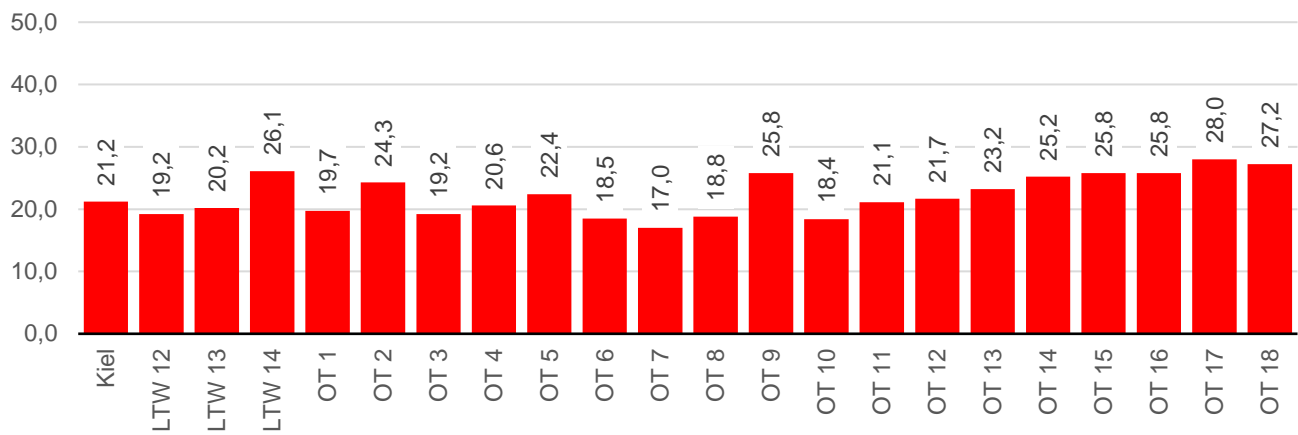
CDU - Zweitstimme



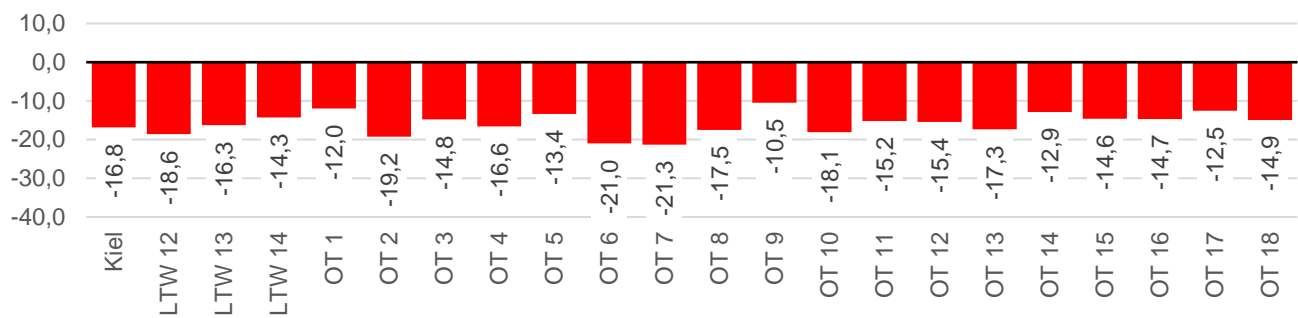
CDU - Zweitstimme - Gewinne und Verluste



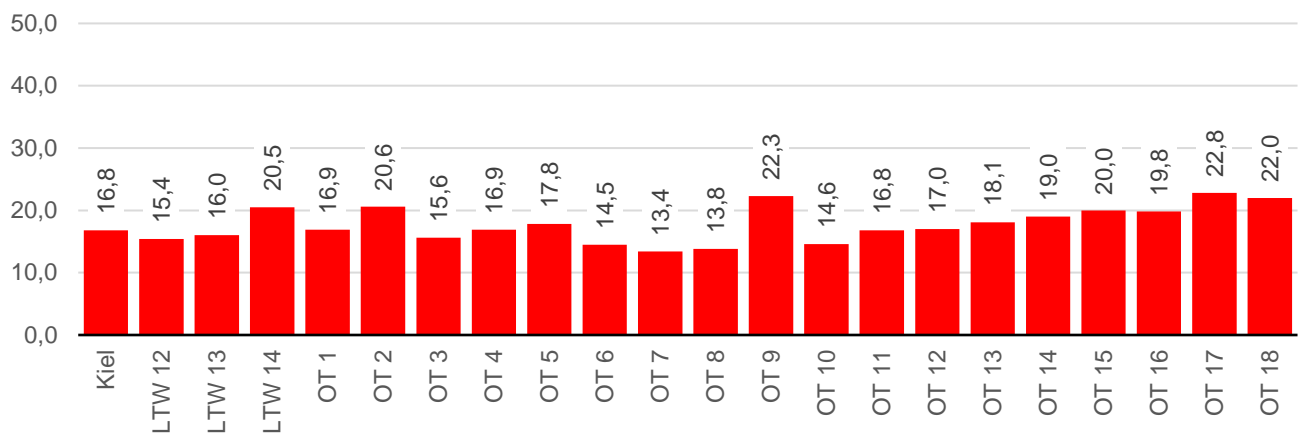
SPD - Erststimme



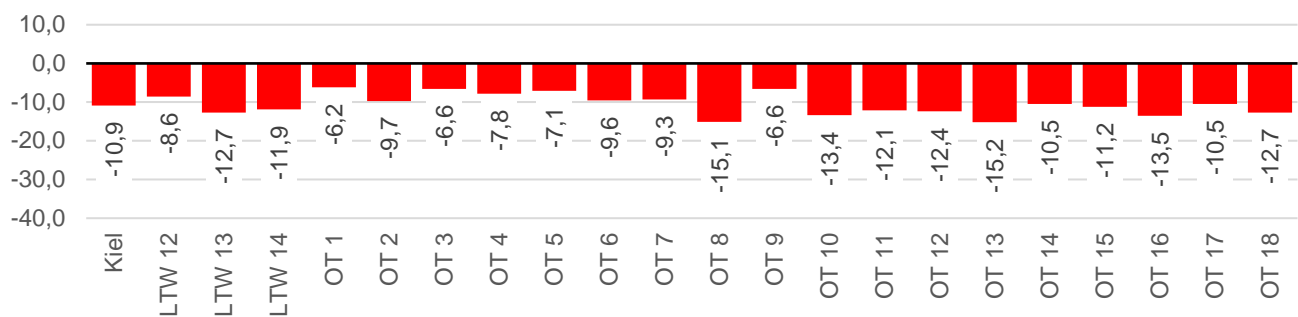
SPD - Erststimme - Gewinne und Verluste



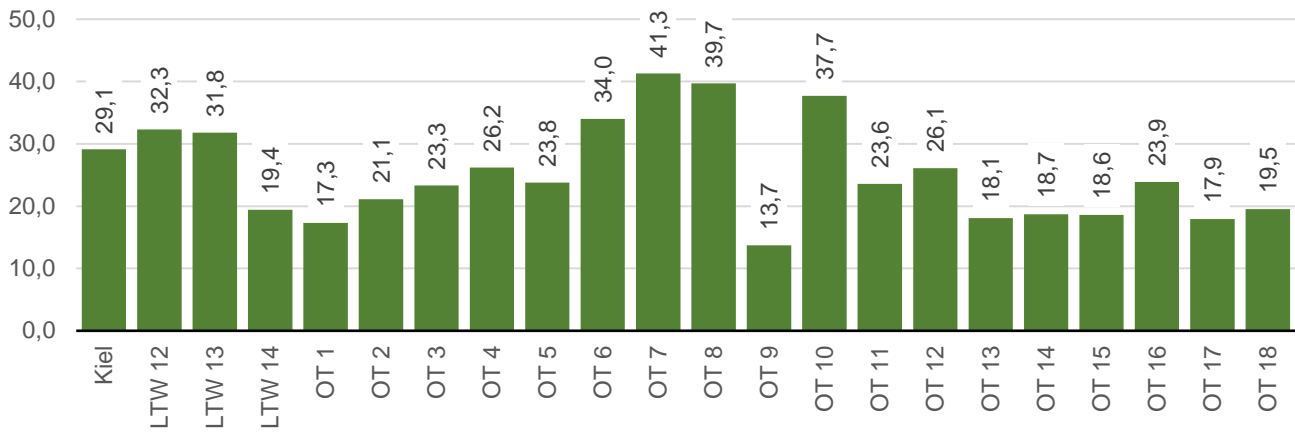
SPD - Zweitstimme



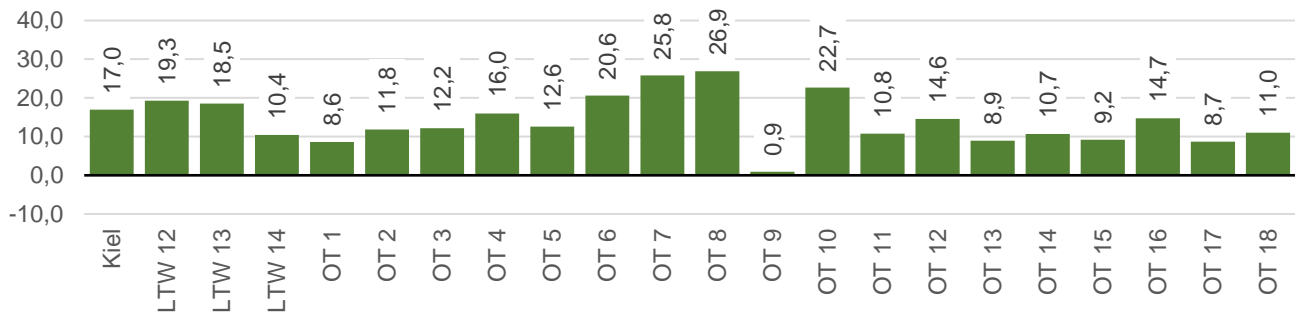
SPD - Zweitstimme - Gewinne und Verluste



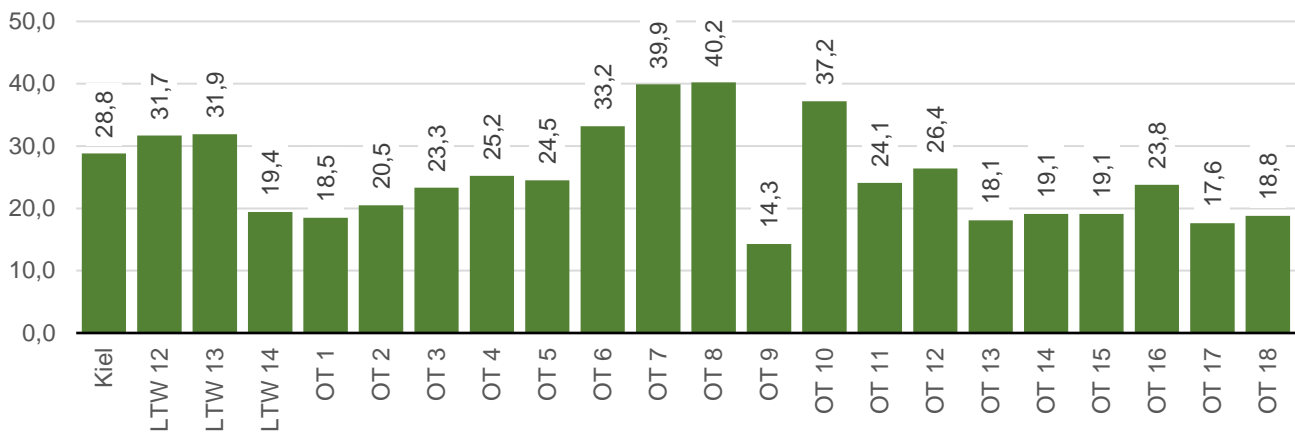
GRÜNE - Erststimme



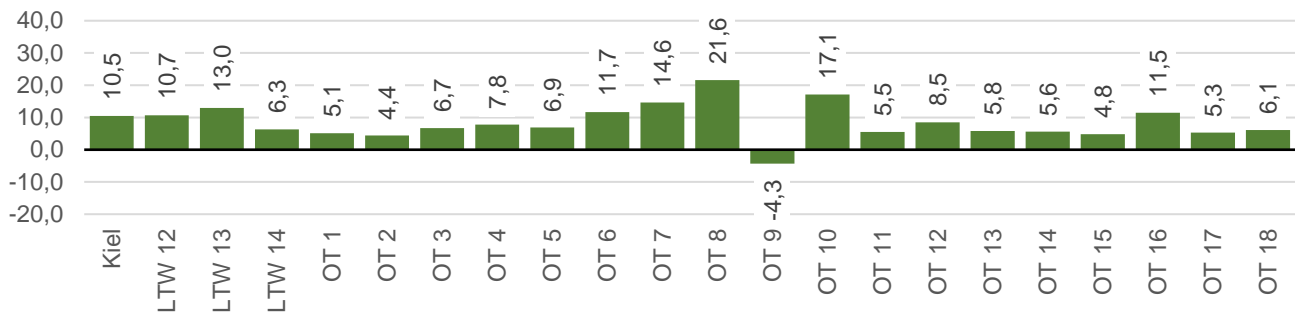
GRÜNE - Erststimme - Gewinne und Verluste



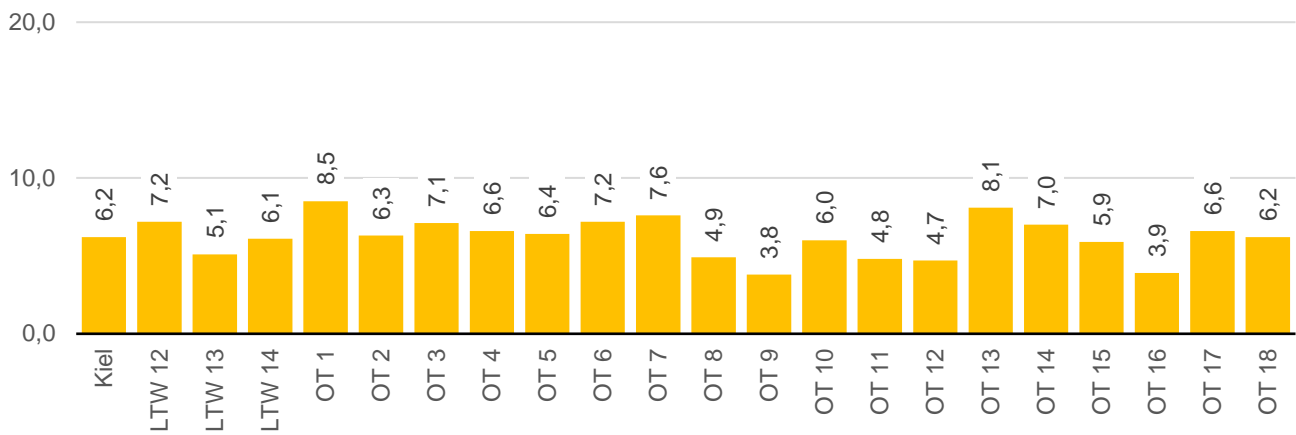
GRÜNE - Zweitstimme



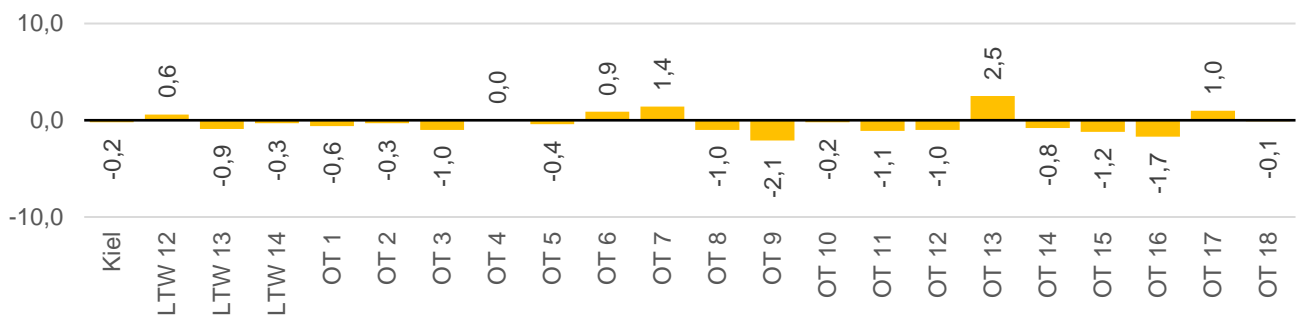
GRÜNE - Zweitstimme - Gewinne und Verluste



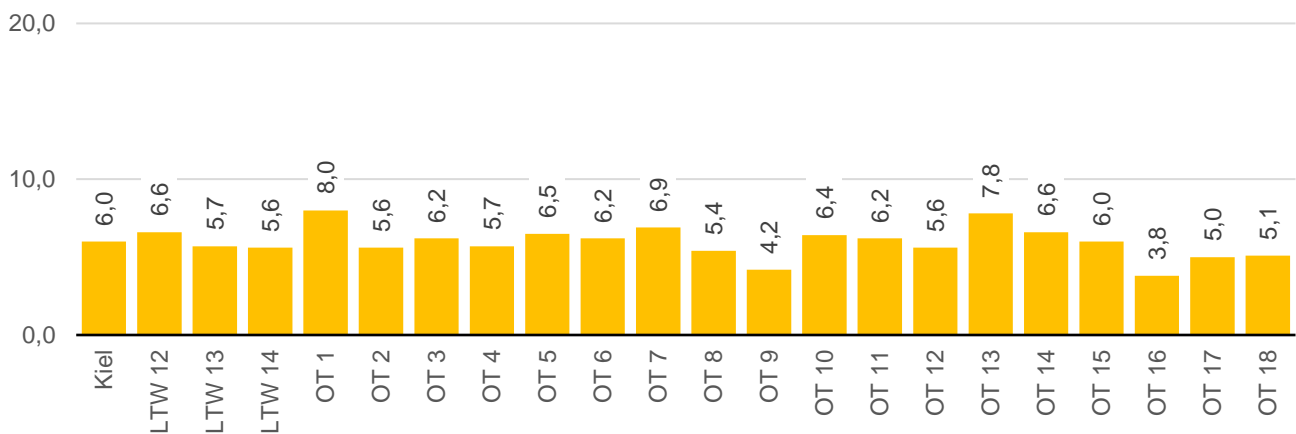
FDP - Erststimme



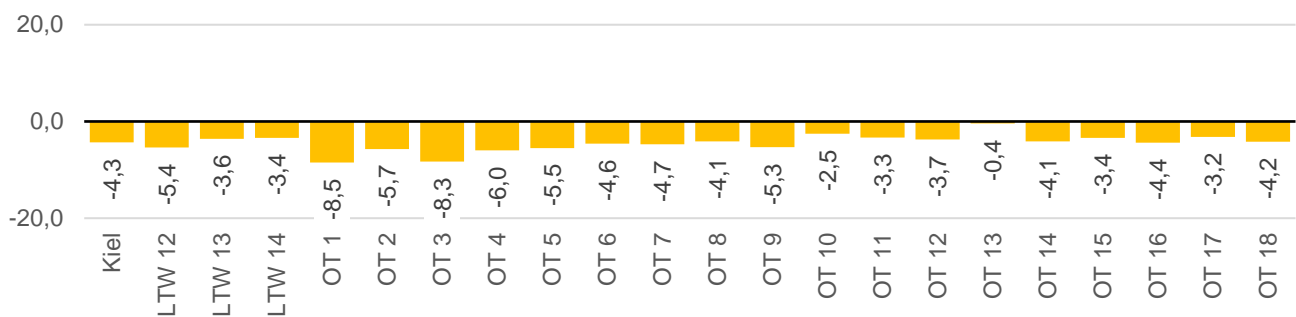
FDP - Erststimme - Gewinne und Verluste



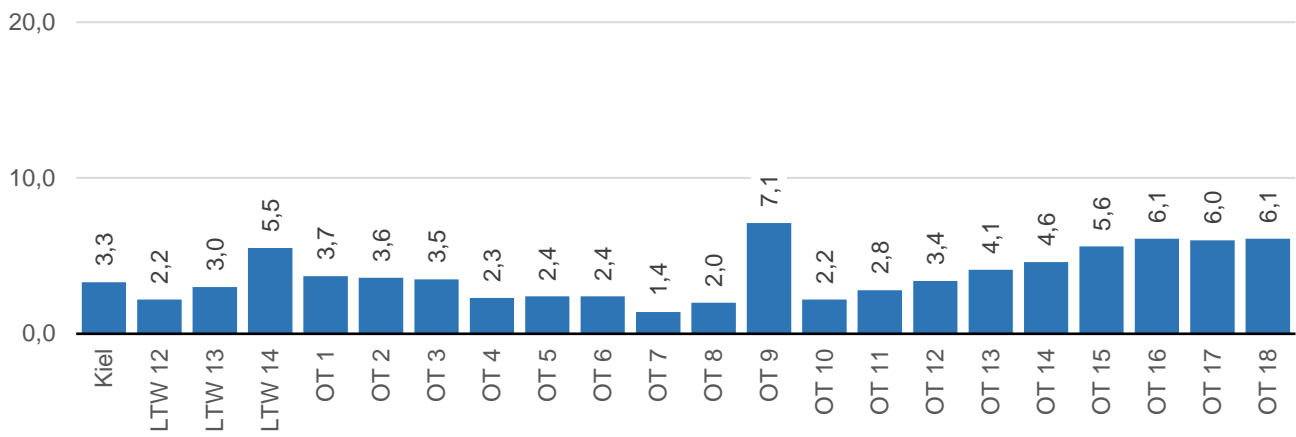
FDP - Zweitstimme



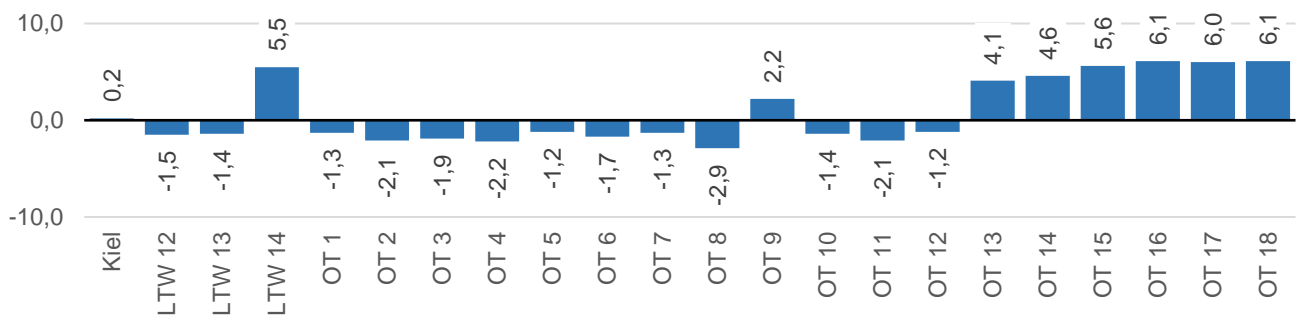
FDP - Zweitstimme - Gewinne und Verluste



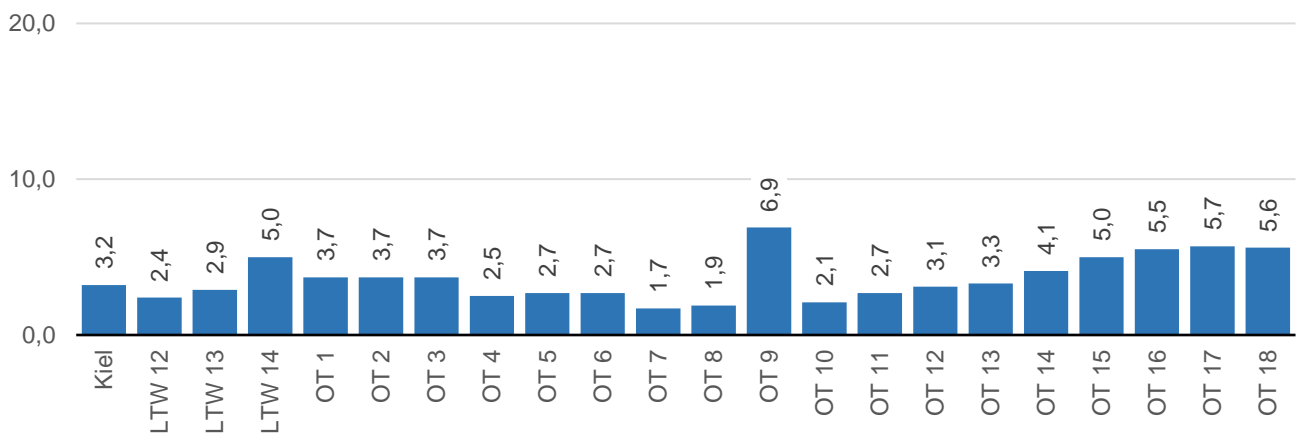
AfD - Erststimme



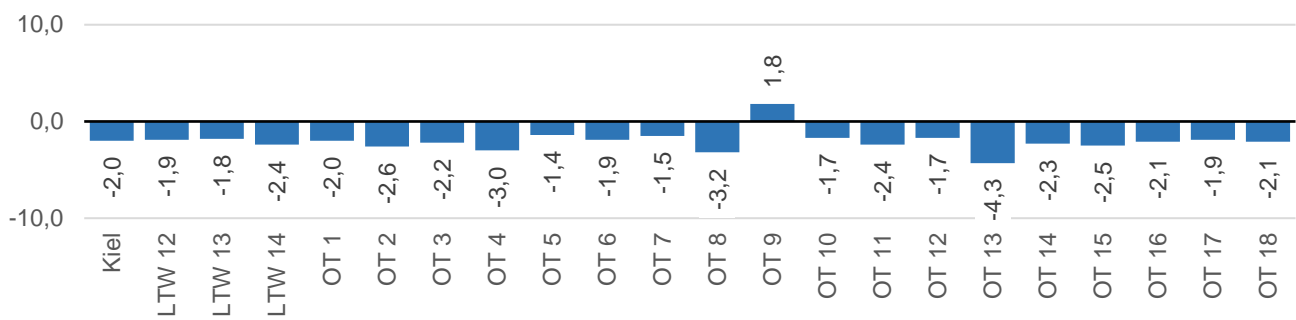
AfD - Erststimme - Gewinne und Verluste



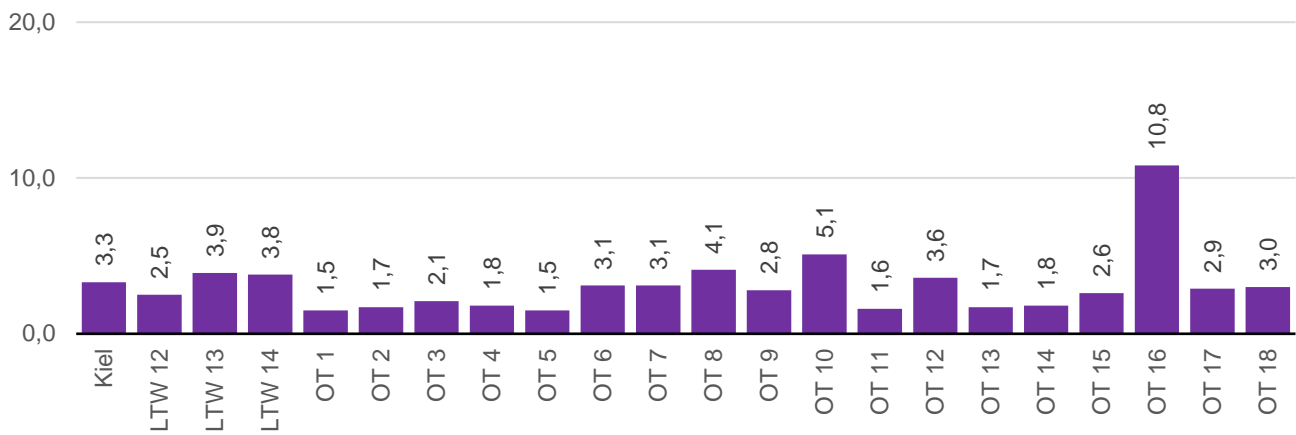
AfD - Zweitstimme



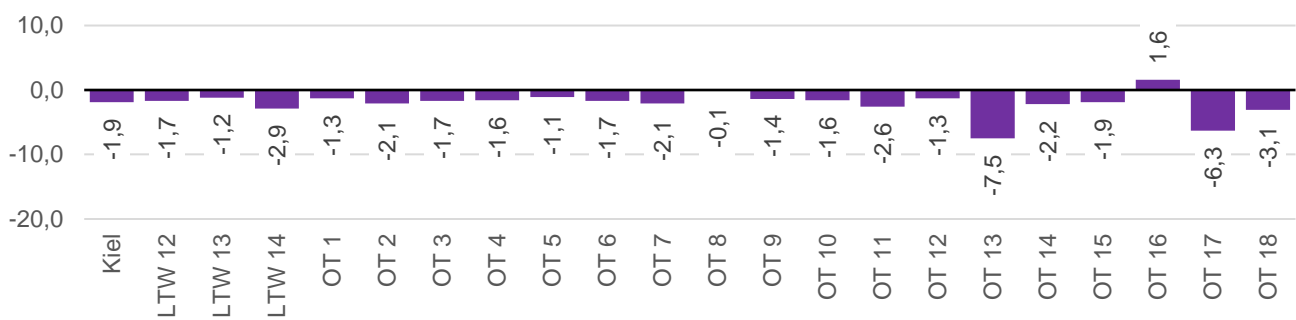
AfD - Zweitstimme - Gewinne und Verluste



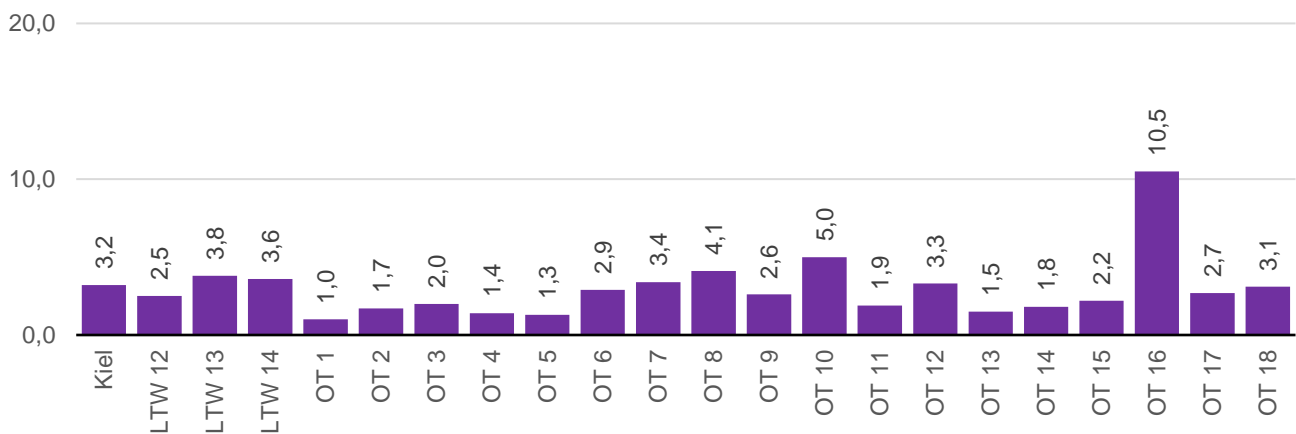
DIE LINKE - Erststimme



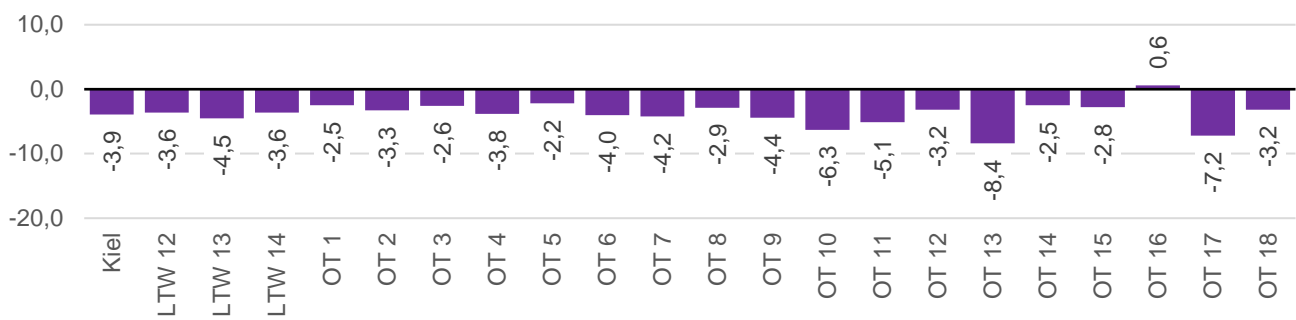
DIE LINKE - Erststimme - Gewinne und Verluste



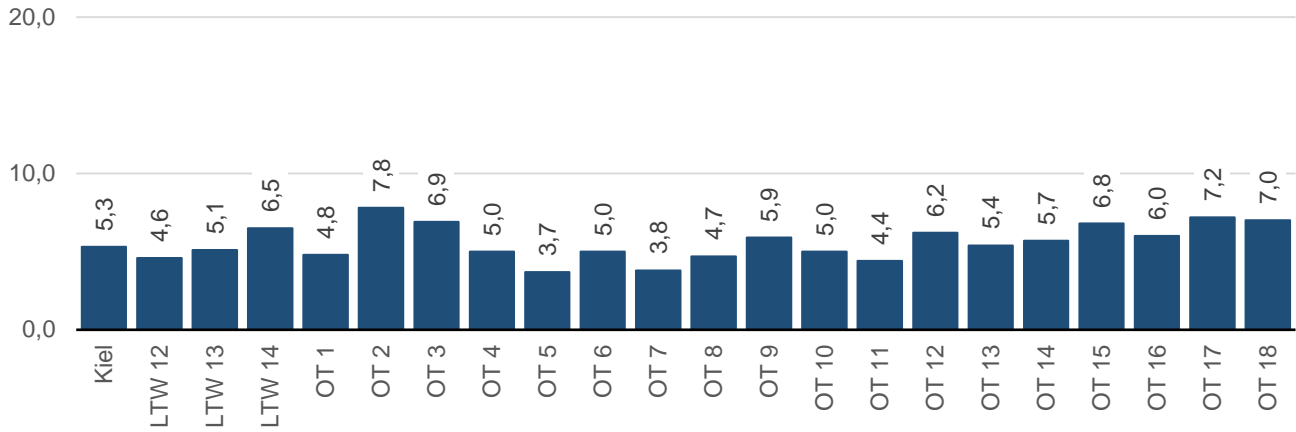
DIE LINKE - Zweitstimme



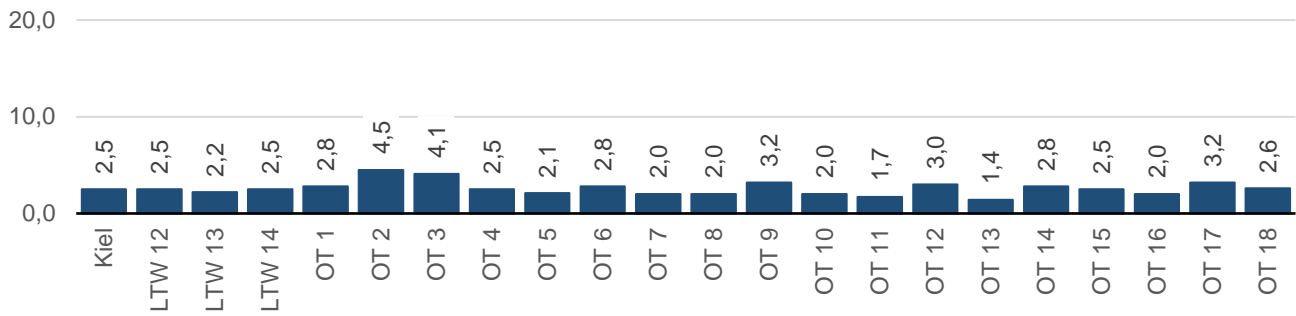
DIE LINKE - Zweitstimme - Gewinne und Verluste



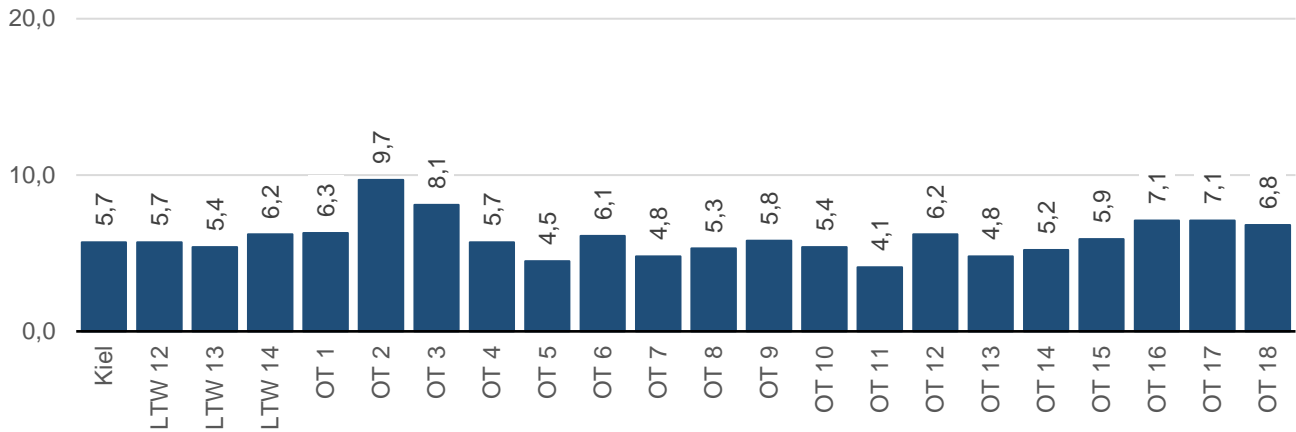
SSW - Erststimme



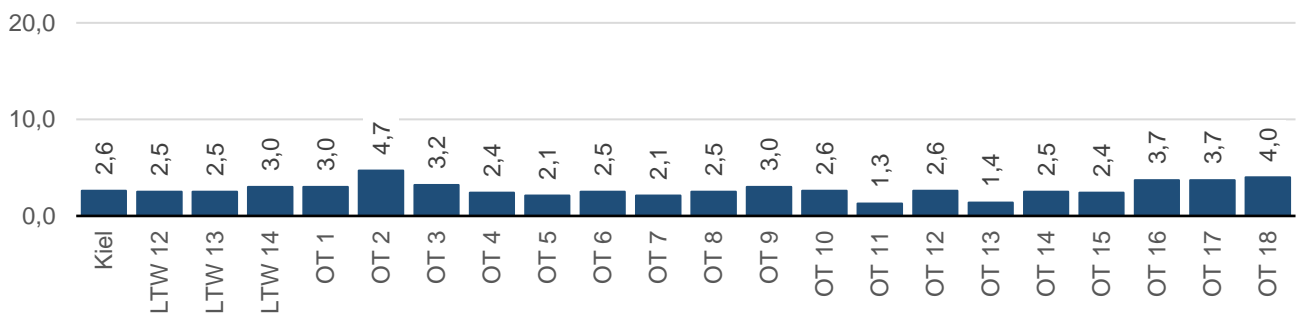
SSW - Erststimme - Gewinne und Verluste



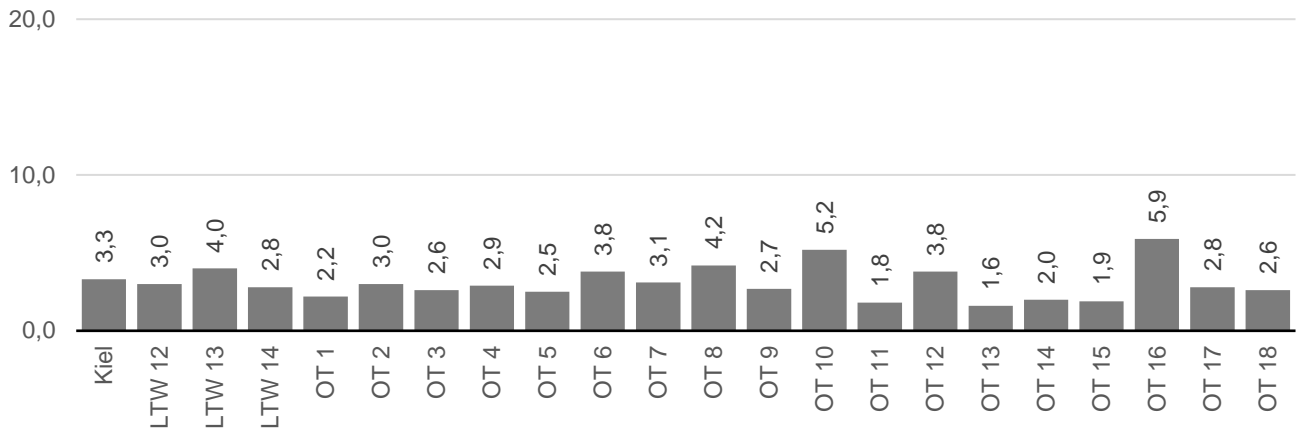
SSW - Zweitstimme



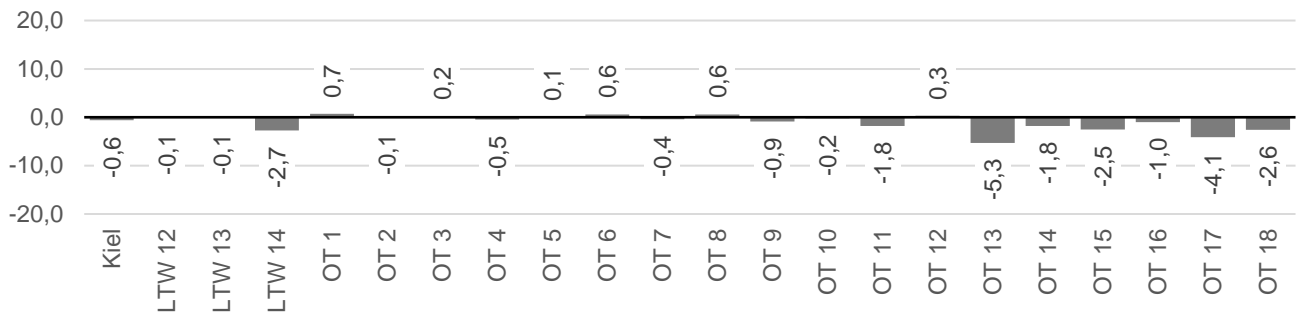
SSW - Zweitstimme - Gewinne und Verluste



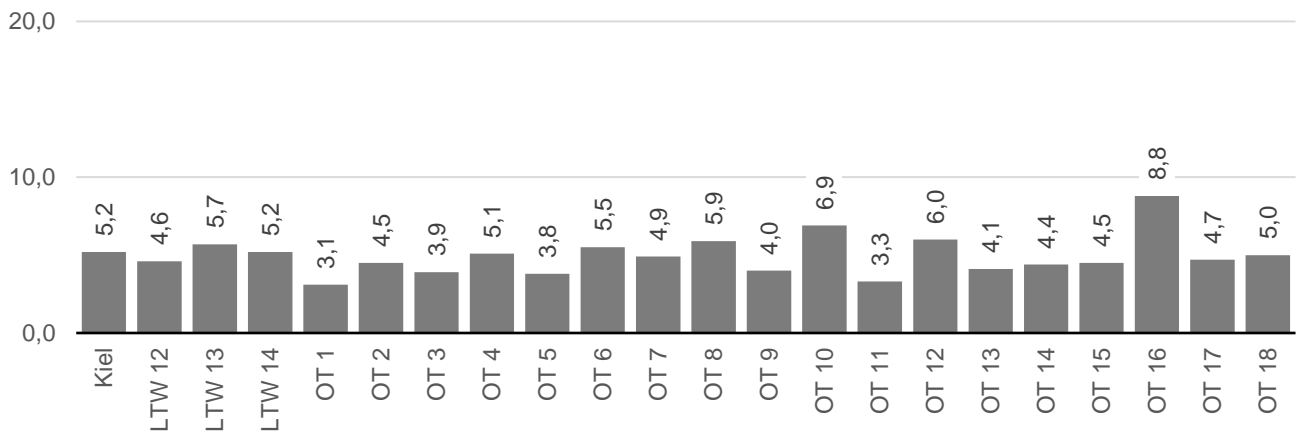
Sonstige Parteien - Erststimme



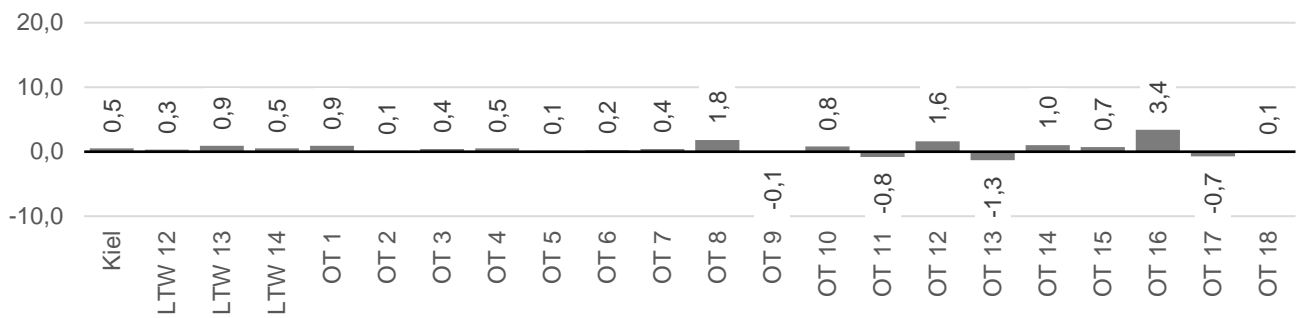
Sonstige Parteien - Erststimme - Gewinne und Verluste



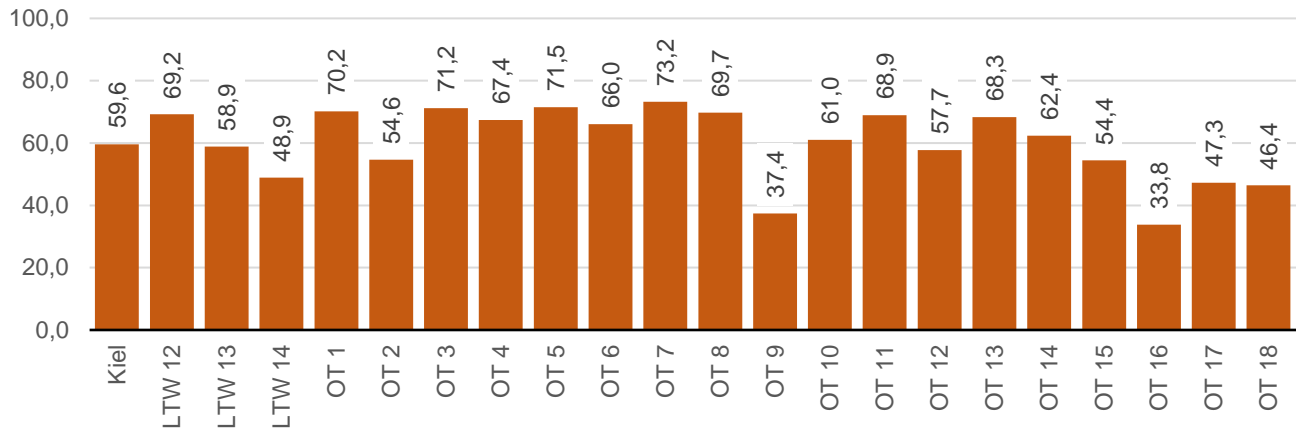
Sonstige Parteien - Zweitstimme



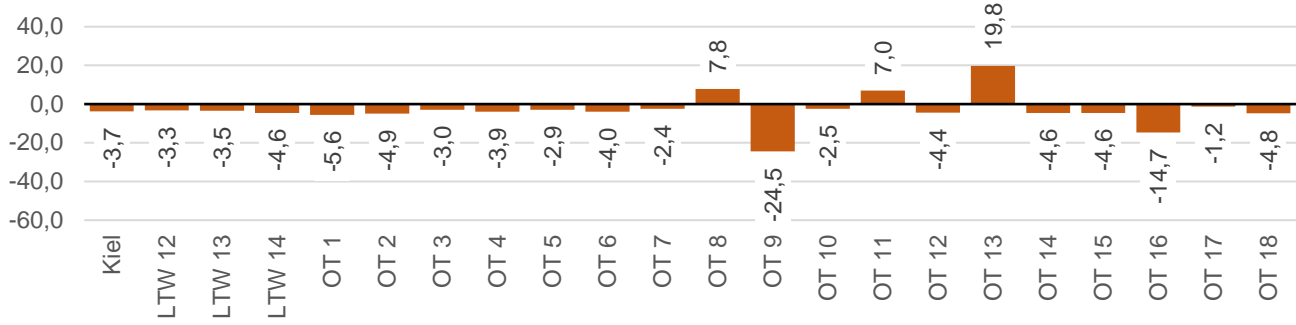
Sonstige Parteien - Zweitstimme - Gewinne und Verluste



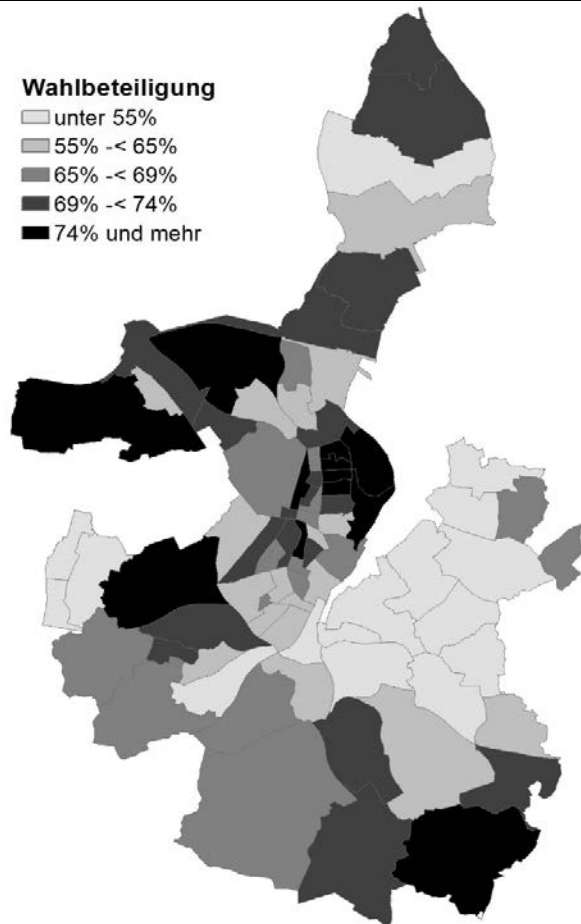
Wahlbeteiligung



Wahlbeteiligung - Veränderung in %-Punkten

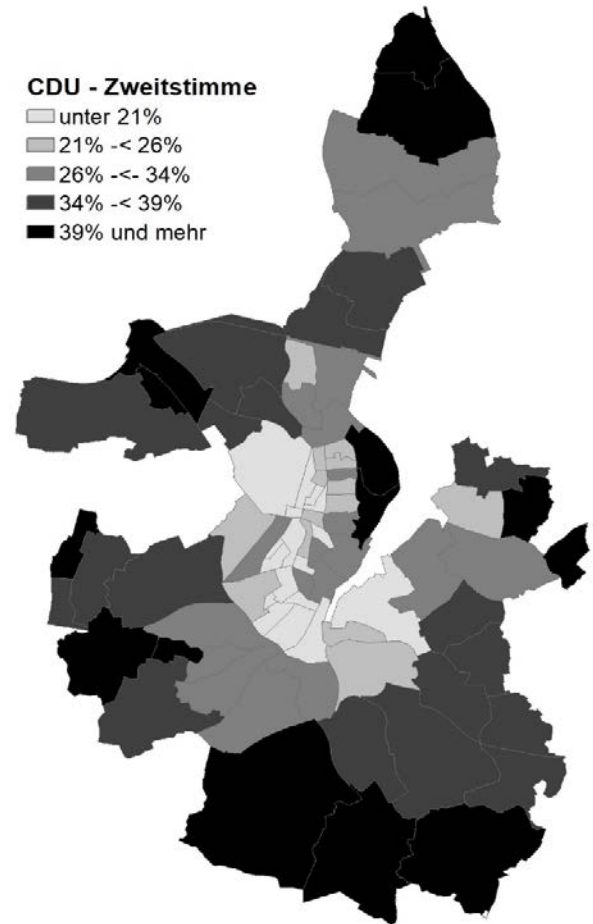
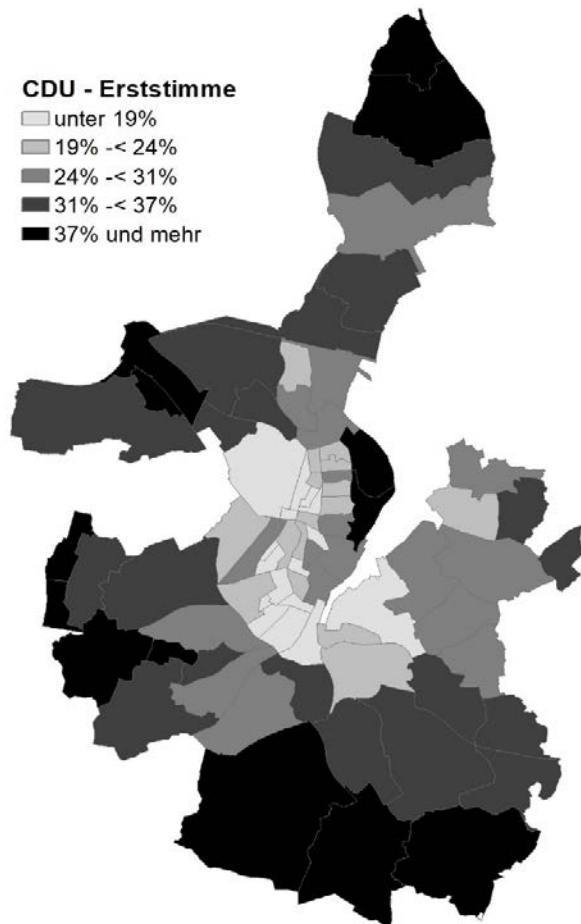


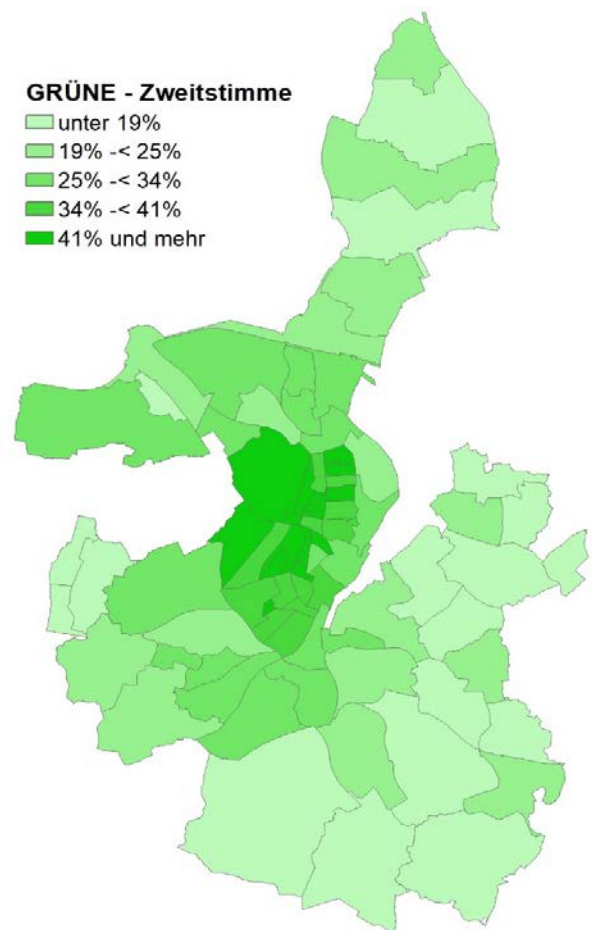
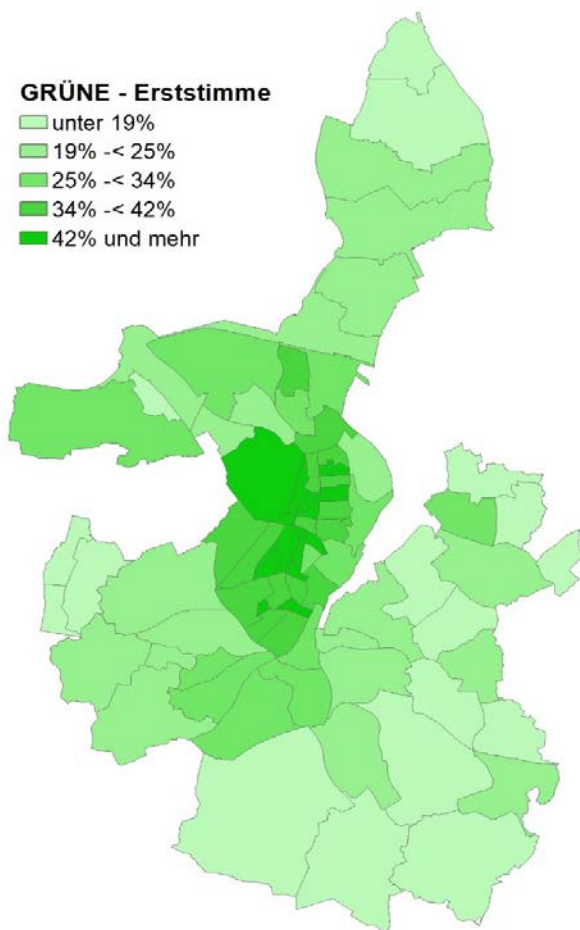
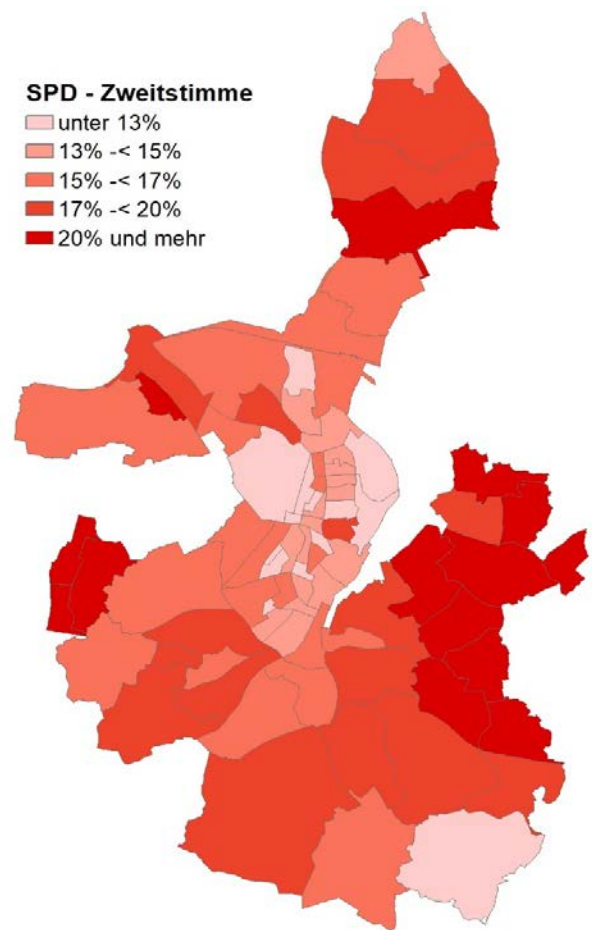
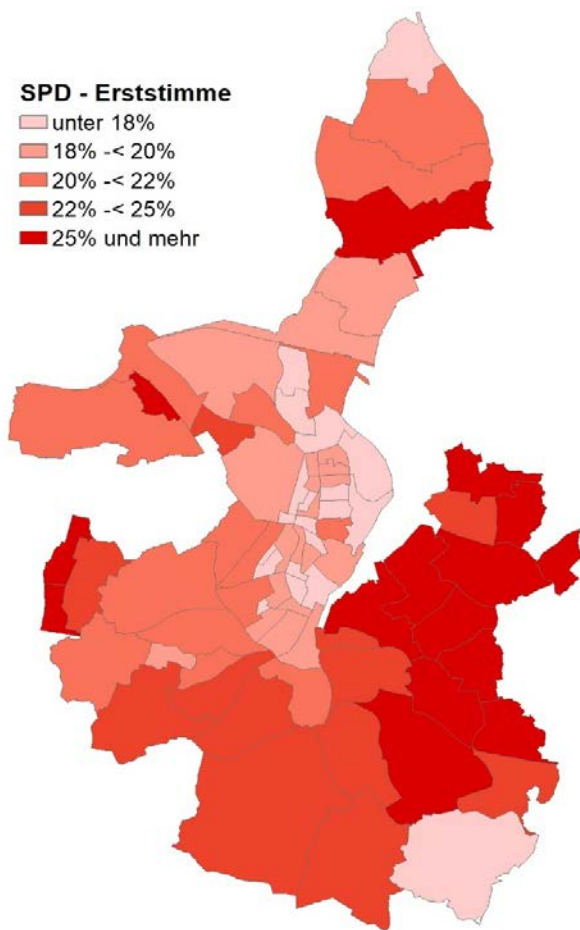
Kartenteil

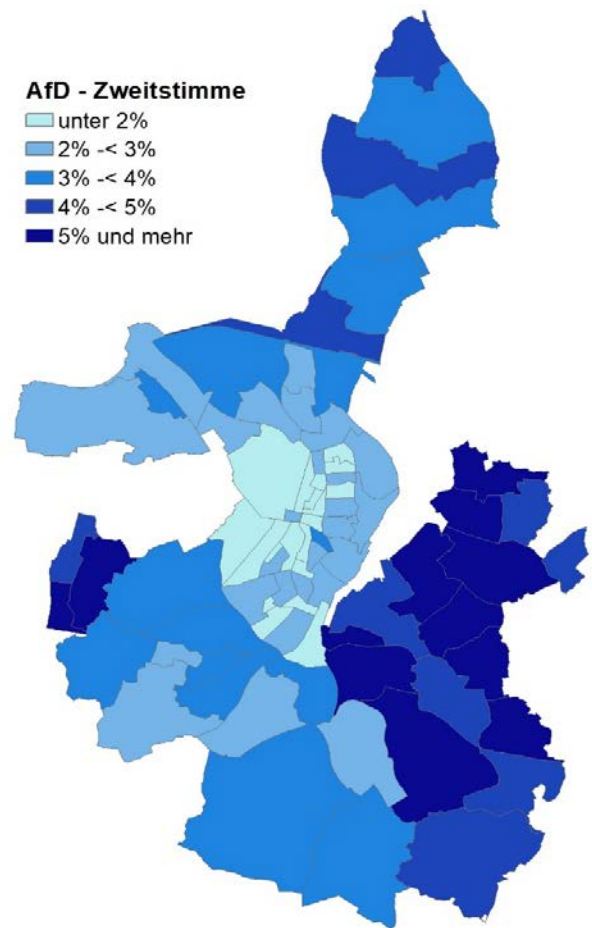
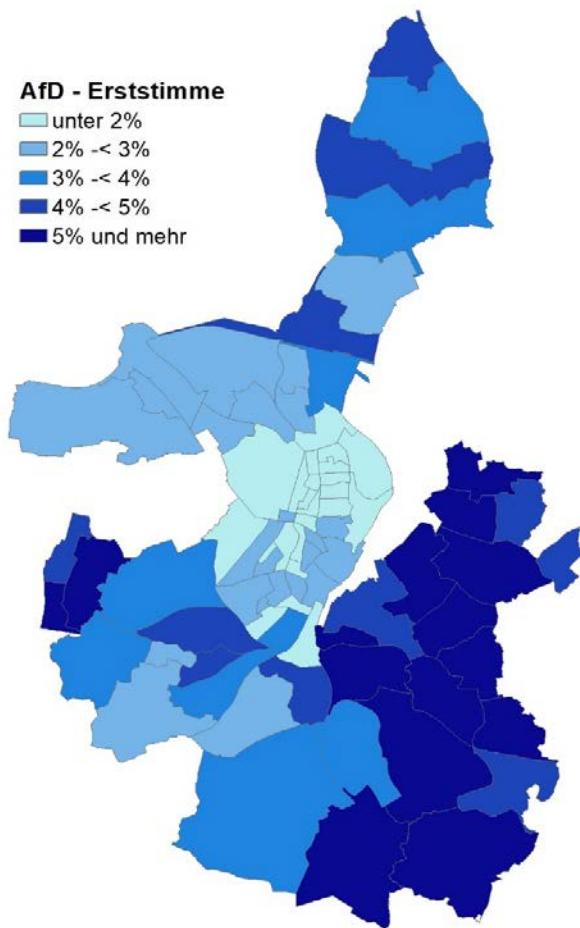
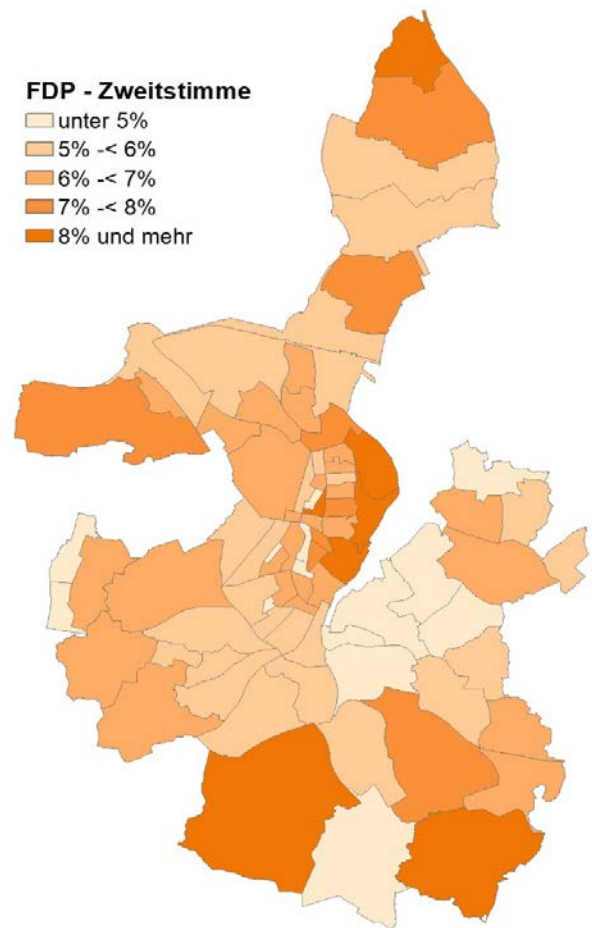
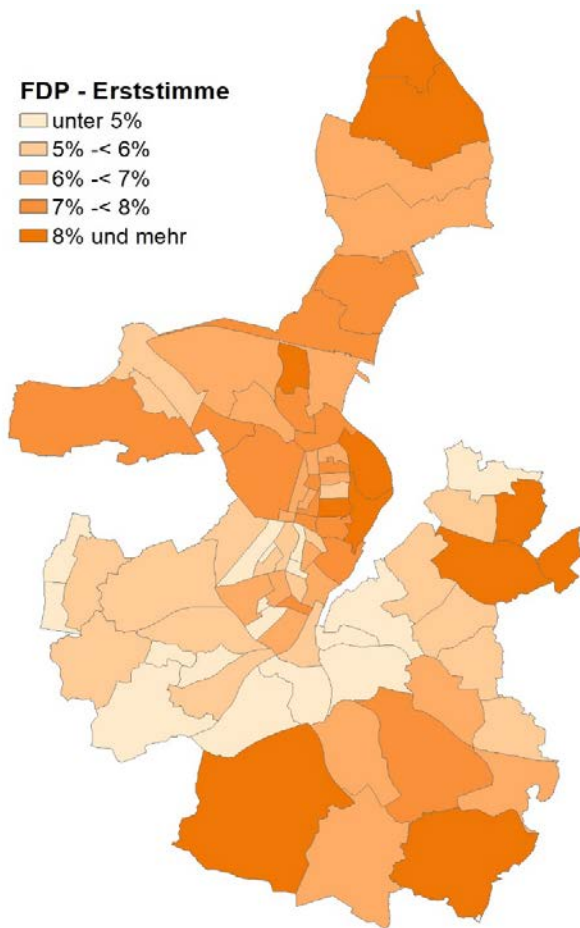


**Urnen- und Briefwahlergebnisse aggregiert
auf Ebene der 80 Kieler Briefwahlbezirke**
(Wahlergebnisse in Quantilaabständen
auf volle Prozentzahl gerundet)

Karten:
Landeshauptstadt Kiel,
Amt für Bauordnung, Vermessung und Geoinformation

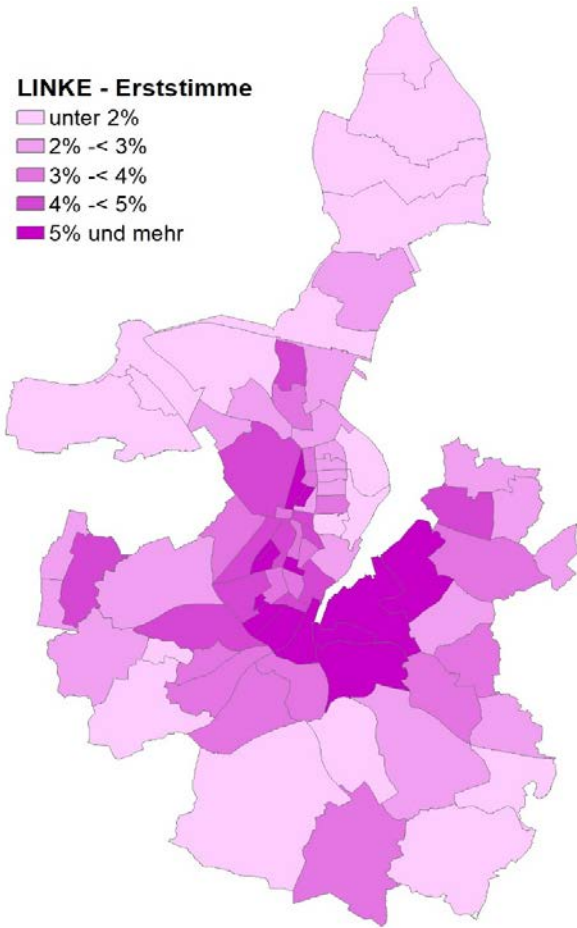






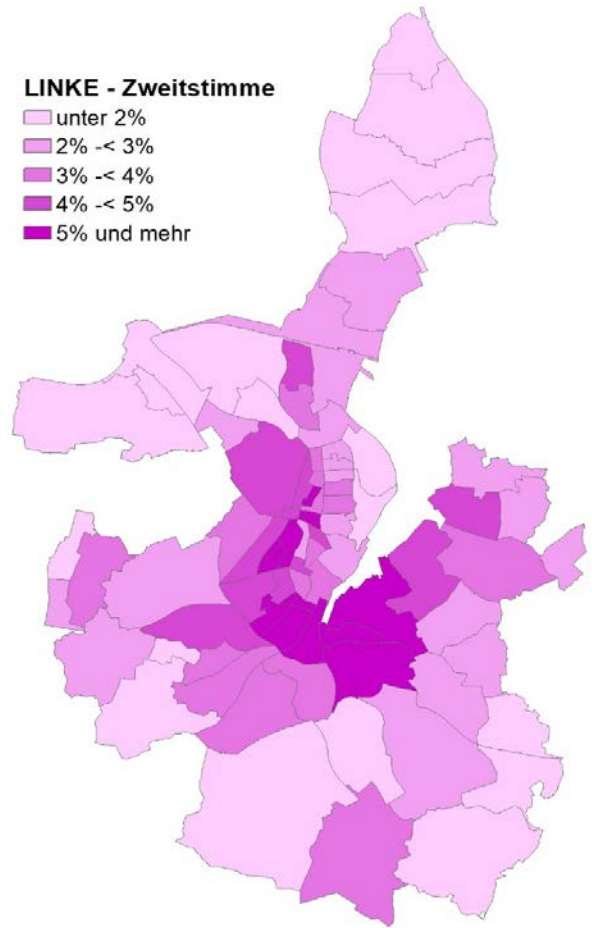
LINKE - Erststimme

- unter 2%
- 2% -< 3%
- 3% -< 4%
- 4% -< 5%
- 5% und mehr



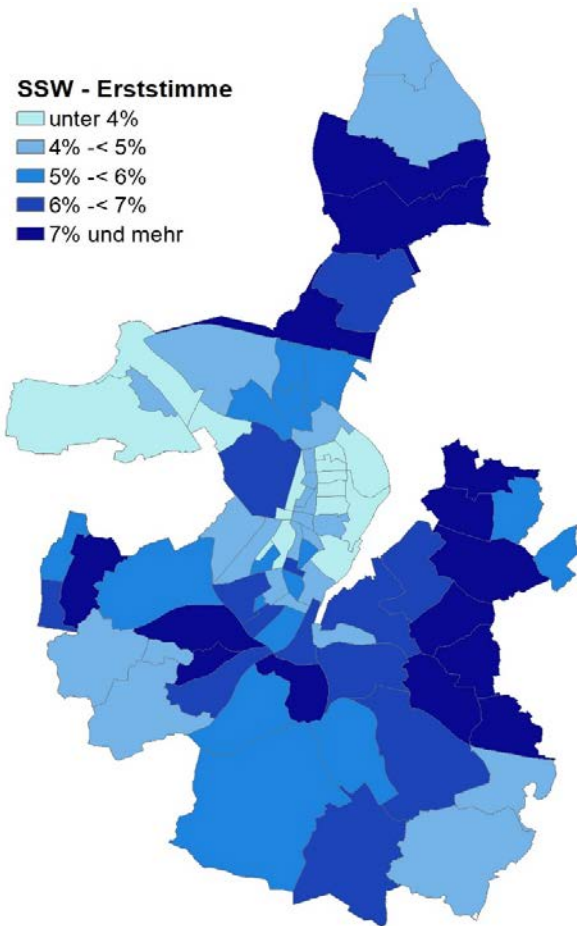
LINKE - Zweitstimme

- unter 2%
- 2% -< 3%
- 3% -< 4%
- 4% -< 5%
- 5% und mehr



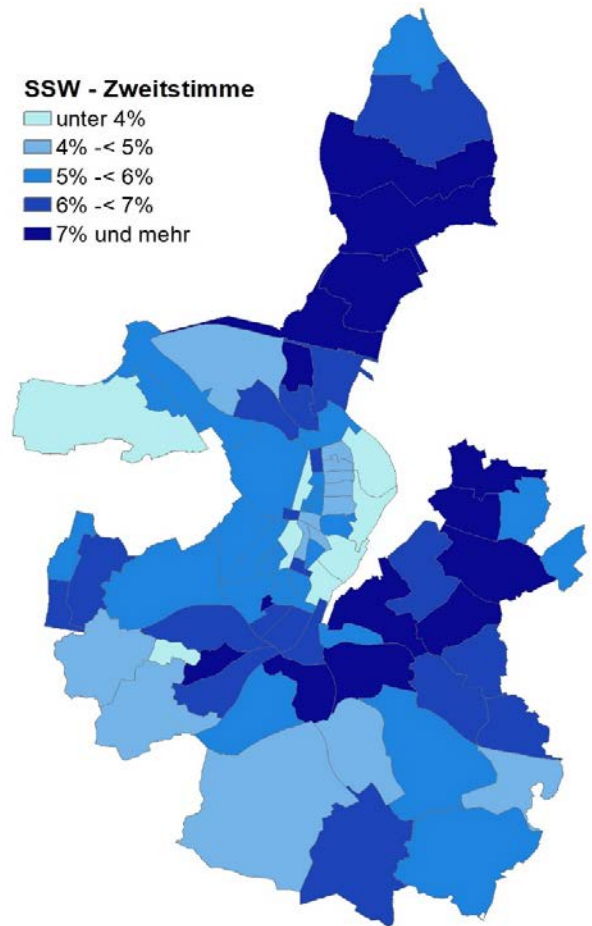
SSW - Erststimme

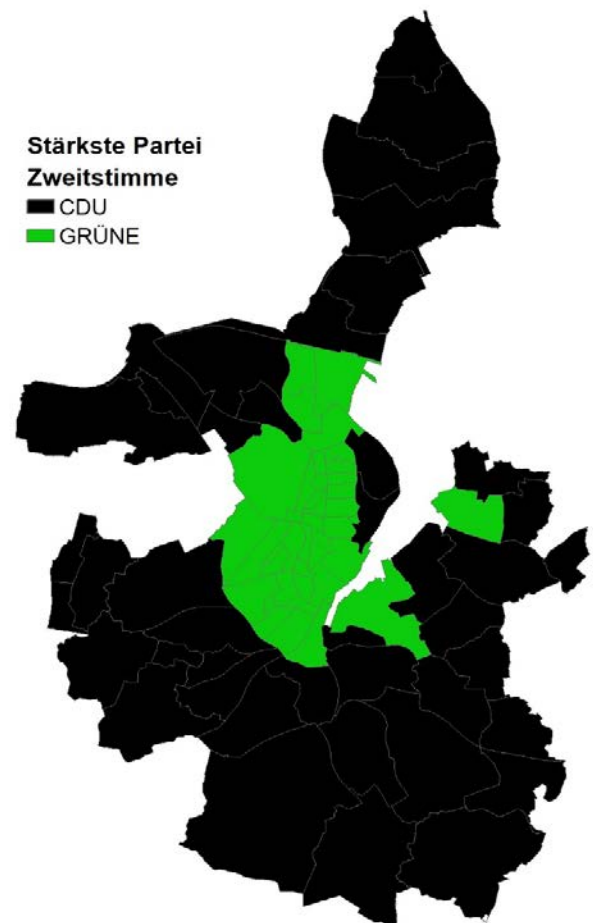
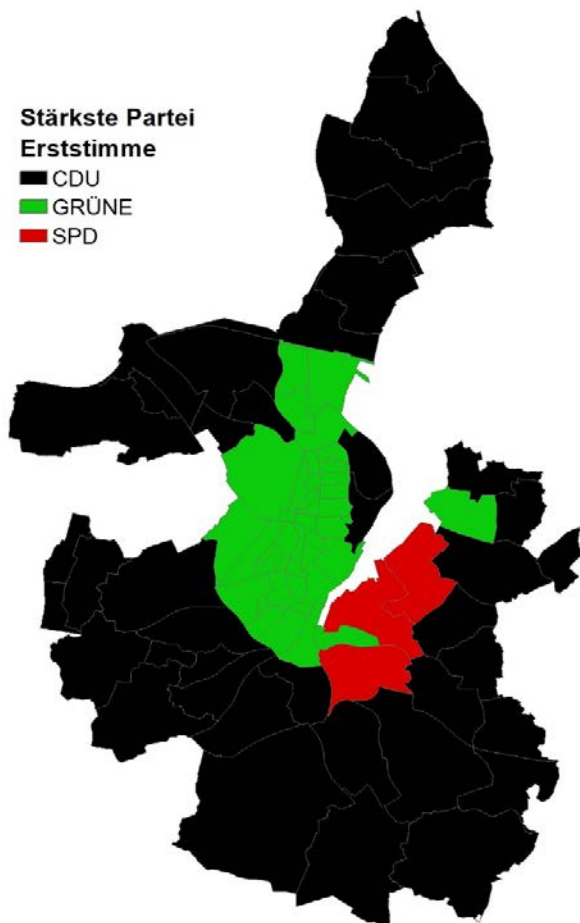
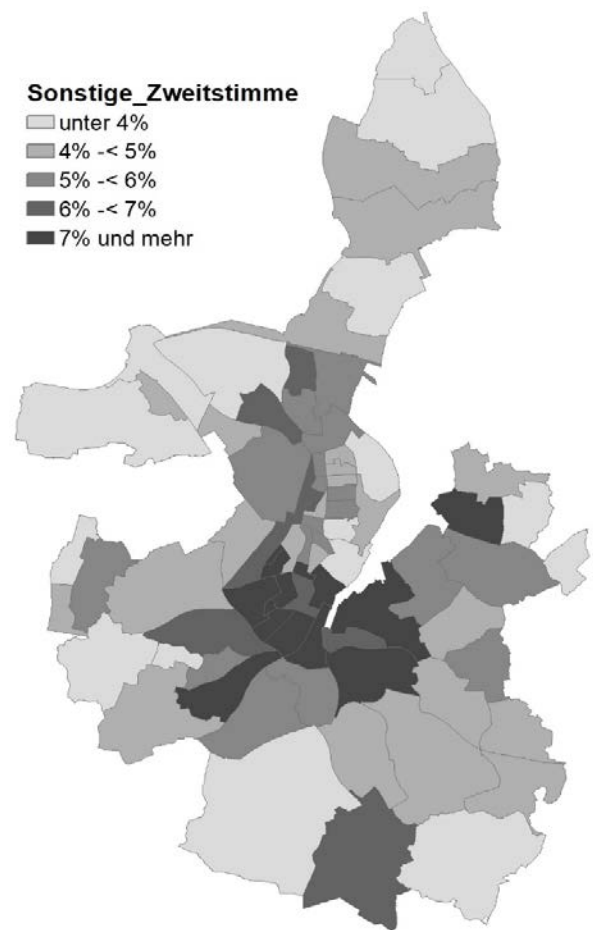
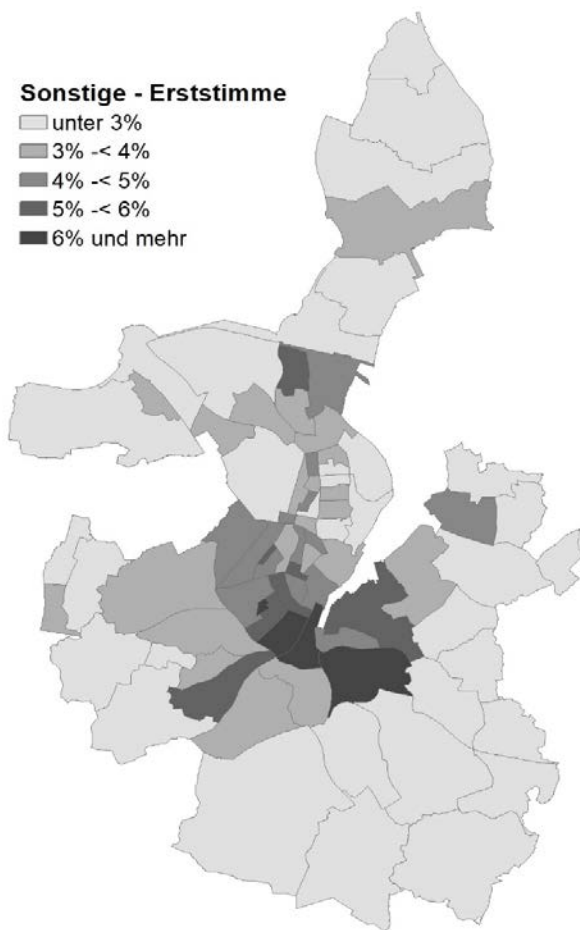
- unter 4%
- 4% -< 5%
- 5% -< 6%
- 6% -< 7%
- 7% und mehr



SSW - Zweitstimme

- unter 4%
- 4% -< 5%
- 5% -< 6%
- 6% -< 7%
- 7% und mehr





Wahlergebnisse in den Urnen- und Briefwahlbezirken

Wahlbez.	Art der Stimme	Wahlberechtigte	Wähler/-innen	Gültige Stimmen	von den gültigen Stimmen entfallen auf:															
					CDU	SPD	GRÜNE	FDP	AFD	DIE LINKE	SSW	Piraten	FREIE WÄHLER	Die PARTEI	Z.	die Basis	Die Humanisten	Gesundheitsforschung	Tierschutzpartei	Volt
011	Erst-	1.228	424 34,5	422	104 24,6	64 15,1	151 35,7	28 6,6	13 3,0	22 5,2	20 4,7	-	1 0,2	16 3,7	-	-	-	-	-	3 0,7
	Zweit-	1.228	424 34,5	423	105 24,8	51 12,0	152 35,9	31 7,3	13 3,0	17 4,0	19 4,4	4 0,9	-	16 3,7	-	5 1,1	1 0,2	1 0,2	4 0,9	4 0,9
012	Erst-	1.808	585 32,4	578	131 22,6	107 18,5	216 37,3	47 8,1	13 2,2	20 3,4	22 3,8	-	1 0,1	8 1,3	-	-	9 1,5	-	-	4 0,6
	Zweit-	1.808	585 32,4	580	139 23,9	84 14,4	214 36,8	59 10,1	15 2,5	21 3,6	20 3,4	3 0,5	-	9 1,5	-	4 0,6	7 1,2	-	3 0,5	2 0,3
013	Erst-	1.441	570 39,6	566	90 15,9	78 13,7	262 46,2	34 6,0	17 3,0	31 5,4	24 4,2	-	1 0,1	22 3,8	-	-	3 0,5	-	-	4 0,7
	Zweit-	1.441	570 39,6	568	91 16,0	52 9,1	275 48,4	39 6,8	17 2,9	32 5,6	23 4,0	4 0,7	1 0,1	18 3,1	-	8 1,4	3 0,5	1 0,1	1 0,1	3 0,5
014	Erst-	1.337	521 39,0	519	119 22,9	86 16,5	190 36,6	41 7,8	20 3,8	19 3,6	23 4,4	-	3 0,5	14 2,6	-	-	2 0,3	-	-	2 0,3
	Zweit-	1.337	521 39,0	521	127 24,3	79 15,1	182 34,9	48 9,2	16 3,0	19 3,6	24 4,6	1 0,1	-	10 1,9	2 0,3	7 1,3	1 0,1	-	3 0,5	2 0,3
015	Erst-	2.009	649 32,3	644	133 20,6	113 17,5	245 38,0	34 5,2	21 3,2	31 4,8	31 4,8	-	4 0,6	26 4,0	-	-	1 0,1	-	-	5 0,7
	Zweit-	2.009	649 32,3	648	135 20,8	94 14,5	248 38,2	38 5,8	21 3,2	26 4,0	39 6,0	3 0,4	-	17 2,6	1 0,1	9 1,3	4 0,6	2 0,3	6 0,9	5 0,7
021	Erst-	1.314	493 37,5	488	68 13,9	83 17,0	211 43,2	25 5,1	10 2,0	33 6,7	34 6,9	-	3 0,6	15 3,0	-	-	4 0,8	-	-	2 0,4
	Zweit-	1.314	493 37,5	491	75 15,2	64 13,0	222 45,2	23 4,6	9 1,8	29 5,9	30 6,1	-	1 0,2	14 2,8	-	11 2,2	4 0,8	-	6 1,2	3 0,6
022	Erst-	1.631	752 46,1	748	119 15,9	130 17,3	366 48,9	31 4,1	12 1,6	20 2,6	38 5,0	-	2 0,2	21 2,8	-	-	2 0,2	-	-	7 0,9
	Zweit-	1.631	752 46,1	750	146 19,4	92 12,2	379 50,5	33 4,4	10 1,3	16 2,1	29 3,8	1 0,1	1 0,1	21 2,8	-	12 1,6	1 0,1	1 0,1	4 0,5	4 0,5
023	Erst-	1.892	774 40,9	765	125 16,3	135 17,6	364 47,5	41 5,3	12 1,5	36 4,7	21 2,7	-	3 0,3	19 2,4	-	-	5 0,6	-	-	4 0,5
	Zweit-	1.892	774 40,9	771	121 15,6	100 12,9	371 48,1	54 7,0	12 1,5	42 5,4	32 4,1	-	2 0,2	12 1,5	1 0,1	6 0,7	3 0,3	1 0,1	4 0,5	10 1,2
024	Erst-	2.073	758 36,6	750	113 15,0	125 16,6	316 42,1	49 6,5	25 3,3	47 6,2	34 4,5	-	3 0,4	25 3,3	-	-	7 0,9	-	-	6 0,8
	Zweit-	2.073	758 36,6	748	116 15,5	83 11,0	320 42,7	50 6,6	25 3,3	45 6,0	44 5,8	6 0,8	5 0,6	24 3,2	1 0,1	14 1,8	3 0,4	-	6 0,8	6 0,8
031	Erst-	1.007	470 46,7	466	98 21,0	84 18,0	201 43,1	30 6,4	4 0,8	6 1,2	21 4,5	-	-	17 3,6	-	5 1,0	-	-	-	-
	Zweit-	1.007	470 46,7	468	105 22,4	69 14,7	196 41,8	31 6,6	7 1,4	10 2,1	26 5,5	2 0,4	-	14 2,9	-	7 1,4	-	-	-	1 0,2
032	Erst-	897	396 44,1	391	95 24,2	77 19,6	150 38,3	26 6,6	8 2,0	10 2,5	10 2,5	-	-	6 1,5	-	9 2,3	-	-	-	-
	Zweit-	897	396 44,1	393	102 25,9	60 15,2	157 39,9	21 5,3	8 2,0	11 2,7	12 3,0	1 0,2	3 0,7	5 1,2	-	8 2,0	-	1 0,2	2 0,5	2 0,5
033	Erst-	1.134	491 43,3	488	90 18,4	101 20,6	221 45,2	26 5,3	5 1,0	14 2,8	14 2,8	-	-	13 2,6	-	4 0,8	-	-	-	-
	Zweit-	1.134	491 43,3	489	107 21,8	66 13,4	219 44,7	25 5,1	5 1,0	13 2,6	33 6,7	2 0,4	9 1,8	2 0,4	-	3 0,6	1 0,2	-	2 0,4	2 0,4
034	Erst-	1.036	404 39,0	403	77 19,1	79 19,6	170 42,1	26 6,4	6 1,4	8 1,9	17 4,2	-	-	11 2,7	-	9 2,2	-	-	-	-
	Zweit-	1.036	404 39,0	403	75 18,6	54 13,3	174 43,1	31 7,6	7 1,7	14 3,4	18 4,4	4 0,9	-	10 2,4	-	9 2,2	1 0,2	1 0,2	1 0,2	4 0,9

Wahlergebnisse in den Urnen- und Briefwahlbezirken

Wahlbez.	Art der Stimme	Wahlberechtigte	Wähler/-innen	Gültige Stimmen	von den gültigen Stimmen entfallen auf:															
					CDU	SPD	GRÜNE	FDP	AFD	DIE LINKE	SSW	Piraten	FREIE WÄHLER	Die PARTEI	Z.	die Basis	Die Humanisten	Gesundheitsforschung	Tierschutzpartei	Volt
035	Erst-	1.047	422 40,3	418	90 21,5	76 18,1	182 43,5	20 4,7	7 1,6	13 3,1	14 3,3	-	-	10 2,3	-	6 1,4	-	-	-	-
	Zweit-	1.047	422 40,3	418	98 23,4	56 13,3	168 40,1	23 5,5	10 2,3	10 2,3	28 6,6	1 0,2	2 0,4	9 2,1	-	5 1,1	1 0,2	-	-	4 0,9
036	Erst-	1.152	472 41,0	470	117 24,8	80 17,0	194 41,2	25 5,3	7 1,4	16 3,4	14 2,9	-	-	6 1,2	-	11 2,3	-	-	-	-
	Zweit-	1.152	472 41,0	470	121 25,7	55 11,7	206 43,8	21 4,4	11 2,3	17 3,6	14 2,9	1 0,2	1 0,2	5 1,0	1 0,2	9 1,9	-	-	-	2 0,4
037	Erst-	1.291	576 44,6	572	244 42,6	70 12,2	145 25,3	71 12,4	12 2,0	11 1,9	10 1,7	-	-	2 0,3	-	7 1,2	-	-	-	-
	Zweit-	1.291	576 44,6	573	232 40,4	57 9,9	144 25,1	81 14,1	15 2,6	11 1,9	17 2,9	-	-	2 0,3	-	8 1,3	1 0,1	-	-	1 0,1
038	Erst-	987	384 38,9	383	150 39,1	39 10,1	119 31,0	46 12,0	7 1,8	6 1,5	8 2,0	-	-	2 0,5	-	6 1,5	-	-	-	-
	Zweit-	987	384 38,9	384	138 35,9	31 8,0	120 31,2	55 14,3	7 1,8	8 2,0	12 3,1	-	1 0,2	2 0,5	-	6 1,5	-	-	-	1 0,2
041	Erst-	1.183	598 50,5	593	116 19,5	111 18,7	272 45,8	27 4,5	8 1,3	20 3,3	17 2,8	-	-	15 2,5	-	7 1,1	-	-	-	-
	Zweit-	1.183	598 50,5	596	119 19,9	79 13,2	271 45,4	32 5,3	8 1,3	23 3,8	28 4,6	2 0,3	-	16 2,6	2 0,3	5 0,8	1 0,1	3 0,5	4 0,6	3 0,5
042	Erst-	1.075	520 48,4	520	126 24,2	96 18,4	206 39,6	34 6,5	7 1,3	13 2,5	23 4,4	-	-	10 1,9	-	5 0,9	-	-	-	-
	Zweit-	1.075	520 48,4	520	134 25,7	84 16,1	186 35,7	39 7,5	7 1,3	18 3,4	21 4,0	1 0,1	3 0,5	10 1,9	1 0,1	5 0,9	3 0,5	-	-	2 0,3
043	Erst-	1.357	660 48,6	655	138 21,0	118 18,0	269 41,0	38 5,8	14 2,1	22 3,3	18 2,7	-	-	23 3,5	-	15 2,2	-	-	-	-
	Zweit-	1.357	660 48,6	658	145 22,0	85 12,9	265 40,2	40 6,0	19 2,8	24 3,6	31 4,7	3 0,4	2 0,3	18 2,7	1 0,1	13 1,9	1 0,1	3 0,4	5 0,7	3 0,4
044	Erst-	953	419 44,0	417	97 23,2	64 15,3	168 40,2	33 7,9	12 2,8	13 3,1	18 4,3	-	-	10 2,3	-	2 0,4	-	-	-	-
	Zweit-	953	419 44,0	418	100 23,9	49 11,7	157 37,5	42 10,0	13 3,1	15 3,5	19 4,5	2 0,4	-	8 1,9	-	2 0,4	3 0,7	1 0,2	3 0,7	4 0,9
045	Erst-	1.478	581 39,3	579	111 19,1	103 17,7	252 43,5	42 7,2	9 1,5	20 3,4	24 4,1	-	-	12 2,0	-	6 1,0	-	-	-	-
	Zweit-	1.478	581 39,3	578	104 17,9	80 13,8	253 43,7	47 8,1	13 2,2	22 3,8	33 5,7	2 0,3	-	13 2,2	-	3 0,5	2 0,3	1 0,1	2 0,3	3 0,5
046	Erst-	2.101	796 37,9	792	161 20,3	109 13,7	349 44,0	51 6,4	9 1,1	44 5,5	36 4,5	-	-	17 2,1	-	16 2,0	-	-	-	-
	Zweit-	2.101	796 37,9	796	172 21,6	91 11,4	332 41,7	51 6,4	7 0,8	51 6,4	36 4,5	4 0,5	5 0,6	14 1,7	1 0,1	12 1,5	4 0,5	1 0,1	6 0,7	9 1,1
047	Erst-	1.681	599 35,6	593	154 25,9	105 17,7	228 38,4	43 7,2	12 2,0	12 2,0	21 3,5	-	-	11 1,8	-	7 1,1	-	-	-	-
	Zweit-	1.681	599 35,6	591	153 25,8	90 15,2	216 36,5	49 8,2	11 1,8	14 2,3	31 5,2	4 0,6	3 0,5	6 1,0	-	7 1,1	1 0,1	-	4 0,6	2 0,3
051	Erst-	1.663	685 41,2	683	109 15,9	121 17,7	296 43,3	59 8,6	13 1,9	26 3,8	41 6,0	-	-	12 1,7	-	6 0,8	-	-	-	-
	Zweit-	1.663	685 41,2	683	118 17,2	82 12,0	300 43,9	58 8,4	13 1,9	36 5,2	40 5,8	3 0,4	1 0,1	17 2,4	-	2 0,2	5 0,7	-	5 0,7	3 0,4
052	Erst-	1.439	662 46,0	660	81 12,2	111 16,8	318 48,1	38 5,7	18 2,7	30 4,5	28 4,2	-	-	23 3,4	-	13 1,9	-	-	-	-
	Zweit-	1.439	662 46,0	660	95 14,3	87 13,1	290 43,9	38 5,7	17 2,5	37 5,6	51 7,7	2 0,3	1 0,1	17 2,5	1 0,1	11 1,6	4 0,6	1 0,1	4 0,6	4 0,6

Wahlergebnisse in den Urnen- und Briefwahlbezirken

Wahlbez.	Art der Stimme	Wahlberechtigte	Wähler/-innen	Gültige Stimmen	von den gültigen Stimmen entfallen auf:															
					CDU	SPD	GRÜNE	FDP	AFD	DIE LINKE	SSW	Piraten	FREIE WÄHLER	Die PARTEI	Z.	die Basis	Die Humanisten	Gesundheitsforschung	Tierschutzpartei	Volt
053	Erst-	1.472	548	543	93	96	228	31	14	26	23	-	-	24	-	8	-	-	-	-
			37,2		17,1	17,6	41,9	5,7	2,5	4,7	4,2	-	-	4,4	-	1,4	-	-	-	-
054	Erst-	1.582	693	688	129	108	302	49	12	24	39	-	-	17	-	8	-	-	-	-
			43,8		18,7	15,6	43,8	7,1	1,7	3,4	5,6	-	-	2,4	-	1,1	-	-	-	-
055	Erst-	1.161	518	515	76	71	276	31	9	18	13	-	-	12	-	9	-	-	-	-
			44,6		14,7	13,7	53,5	6,0	1,7	3,4	2,5	-	-	2,3	-	1,7	-	-	-	-
056	Erst-	1.691	697	691	107	95	329	43	11	43	30	-	-	22	-	11	-	-	-	-
			41,2		15,4	13,7	47,6	6,2	1,5	6,2	4,3	-	-	3,1	-	1,5	-	-	-	-
061	Erst-	1.217	555	552	187	83	180	45	11	12	17	-	-	6	-	11	-	-	-	-
			45,6		33,8	15,0	32,6	8,1	1,9	2,1	3,0	-	-	1,0	-	1,9	-	-	-	-
062	Erst-	1.277	437	435	77	75	186	27	12	13	23	-	-	12	-	10	-	-	-	-
			34,2		17,7	17,2	42,7	6,2	2,7	2,9	5,2	-	-	2,7	-	2,2	-	-	-	-
063	Erst-	1.308	499	489	151	77	169	24	16	10	23	-	-	12	-	7	-	-	-	-
			38,1		30,8	15,7	34,5	4,9	3,2	2,0	4,7	-	-	2,4	-	1,4	-	-	-	-
064	Erst-	1.429	499	496	108	107	172	37	10	24	26	-	-	11	-	1	-	-	-	-
			34,9		21,7	21,5	34,6	7,4	2,0	4,8	5,2	-	-	2,2	-	0,2	-	-	-	-
065	Erst-	1.751	677	673	172	146	215	38	27	18	32	-	-	17	-	8	-	-	-	-
			38,7		25,5	21,6	31,9	5,6	4,0	2,6	4,7	-	-	2,5	-	1,1	-	-	-	-
066	Erst-	1.397	565	556	132	106	182	38	23	13	32	-	-	17	-	13	-	-	-	-
			40,4		23,7	19,0	32,7	6,8	4,1	2,3	5,7	-	-	3,0	-	2,3	-	-	-	-
071	Erst-	1.053	462	457	104	69	169	37	10	20	26	-	-	14	-	8	-	-	-	-
			43,9		22,7	15,0	36,9	8,0	2,1	4,3	5,6	-	-	3,0	-	1,7	-	-	-	-
072	Erst-	1.687	867	864	290	157	266	41	29	15	41	-	-	16	-	9	-	-	-	-
			51,4		33,5	18,1	30,7	4,7	3,3	1,7	4,7	-	-	1,8	-	1,0	-	-	-	-
073	Erst-	1.422	594	587	254	126	106	28	13	8	36	-	-	10	-	6	-	-	-	-
			41,8		43,2	21,4	18,0	4,7	2,2	1,3	6,1	-	-	1,7	-	1,0	-	-	-	-

Wahlergebnisse in den Urnen- und Briefwahlbezirken

Wahlbez.	Art der Stimme	Wahlberechtigte	Wähler/-innen	Gültige Stimmen	von den gültigen Stimmen entfallen auf:															
					CDU	SPD	GRÜNE	FDP	AFD	DIE LINKE	SSW	Piraten	FREIE WÄHLER	Die PARTEI	Z.	die Basis	Die Humanisten	Gesundheitsforschung	Tierschutzpartei	Volt
074	Erst-	1.186	438	434	127	86	125	27	9	20	26	-	-	10	-	4	-	-	-	-
			36,9		29,2	19,8	28,8	6,2	2,0	4,6	5,9	-	-	2,3	-	0,9	-	-	-	-
075	Erst-	961	359	357	134	62	89	21	7	15	10	-	-	9	-	10	-	-	-	-
			37,4		37,5	17,3	24,9	5,8	1,9	4,2	2,8	-	-	2,5	-	2,8	-	-	-	-
076	Erst-	1.137	494	488	155	113	128	34	14	10	17	-	-	10	-	7	-	-	-	-
			43,4		31,7	23,1	26,2	6,9	2,8	2,0	3,4	-	-	2,0	-	1,4	-	-	-	-
081	Erst-	1.180	504	496	173	105	138	19	19	6	25	-	-	4	-	7	-	-	-	-
			42,7		34,8	21,1	27,8	3,8	3,8	1,2	5,0	-	-	0,8	-	1,4	-	-	-	-
082	Erst-	1.109	466	462	208	78	108	26	11	4	17	-	-	5	-	5	-	-	-	-
			42,0		45,0	16,8	23,3	5,6	2,3	0,8	3,6	-	-	1,0	-	1,0	-	-	-	-
083	Erst-	1.120	399	394	141	105	64	23	18	5	22	-	-	10	-	6	-	-	-	-
			35,6		35,7	26,6	16,2	5,8	4,5	1,2	5,5	-	-	2,5	-	1,5	-	-	-	-
084	Erst-	1.129	496	492	199	118	100	18	15	5	19	-	-	5	-	13	-	-	-	-
			43,9		40,4	23,9	20,3	3,6	3,0	1,0	3,8	-	-	1,0	-	2,6	-	-	-	-
085	Erst-	1.505	803	801	271	131	266	60	19	13	28	-	-	6	-	7	-	-	-	-
			53,4		33,8	16,3	33,2	7,4	2,3	1,6	3,4	-	-	0,7	-	0,8	-	-	-	-
086	Erst-	1.067	547	539	201	129	139	29	15	6	12	-	-	1	-	7	-	-	-	-
			51,3		37,2	23,9	25,7	5,3	2,7	1,1	2,2	-	-	0,1	-	1,2	-	-	-	-
091	Erst-	1.495	602	593	56	100	309	22	12	44	22	-	4	16	-	-	3	-	-	5
			40,3		9,4	16,8	52,1	3,7	2,0	7,4	3,7	-	0,6	2,6	-	-	0,5	-	-	0,8
092	Erst-	1.232	604	595	153	132	185	22	24	22	31	-	4	16	-	-	4	-	-	2
			49,0		25,7	22,1	31,0	3,6	4,0	3,6	5,2	-	0,6	2,6	-	-	0,6	-	-	0,3
093	Erst-	1.057	478	475	87	85	211	19	6	19	21	-	3	19	-	-	3	-	-	2
			45,2		18,3	17,8	44,4	4,0	1,2	4,0	4,4	-	0,6	4,0	-	-	0,6	-	-	0,4
094	Erst-	1.414	519	515	76	96	234	28	12	15	27	-	1	18	-	-	3	-	-	5
			36,7		14,7	18,6	45,4	5,4	2,3	2,9	5,2	-	0,1	3,4	-	-	0,5	-	-	0,9

Wahlergebnisse in den Urnen- und Briefwahlbezirken

Wahlbez.	Art der Stimme	Wahlberechtigte	Wähler/-innen	Gültige Stimmen	von den gültigen Stimmen entfallen auf:																
					CDU	SPD	GRÜNE	FDP	AfD	DIE LINKE	SSW	Piraten	FREIE WÄHLER	Die PARTEI	Z.	die Basis	Die Humanisten	Gesundheitsforschung	Tierschutzpartei	Volt	
095	Erst-	791	318 40,2	311	112 36,0	67 21,5	81 26,0	14 4,5	12 3,8	13 4,1	6 1,9	-	1 0,3	5 1,6	-	-	-	-	-	-	
	Zweit-	791	318 40,2	313	111 35,4	47 15,0	95 30,3	17 5,4	13 4,1	10 3,1	9 2,8	-	-	5 1,5	-	4 1,2	-	-	2 0,6	-	
096	Erst-	1.044	574 55,0	567	191 33,6	116 20,4	156 27,5	26 4,5	18 3,1	14 2,4	25 4,4	-	1 0,1	19 3,3	-	-	1 0,1	-	-	-	
	Zweit-	1.044	574 55,0	569	191 33,5	82 14,4	176 30,9	28 4,9	20 3,5	15 2,6	33 5,7	4 0,7	1 0,1	9 1,5	-	6 1,0	1 0,1	-	-	2 0,3	1 0,1
097	Erst-	740	419 56,6	412	128 31,0	68 16,5	115 27,9	33 8,0	16 3,8	7 1,6	35 8,4	-	1 0,2	9 2,1	-	-	-	-	-	-	
	Zweit-	740	419 56,6	416	127 30,5	54 12,9	123 29,5	37 8,8	15 3,6	5 1,2	26 6,2	-	1 0,2	11 2,6	-	14 3,3	-	-	-	2 0,4	1 0,2
101	Erst-	1.906	470 24,7	455	155 34,0	114 25,0	60 13,1	16 3,5	42 9,2	21 4,6	28 6,1	-	5 1,0	10 2,1	-	-	2 0,4	-	-	2 0,4	
	Zweit-	1.906	470 24,7	464	167 35,9	109 23,4	48 10,3	21 4,5	48 10,3	16 3,4	30 6,4	4 0,8	1 0,2	8 1,7	-	3 0,6	2 0,4	-	-	7 1,5	-
102	Erst-	1.900	328 17,3	321	113 35,2	82 25,5	30 9,3	12 3,7	34 10,5	33 10,2	11 3,4	-	2 0,6	3 0,9	-	-	-	-	-	-	1 0,3
	Zweit-	1.900	328 17,3	326	115 35,2	81 24,8	34 10,4	14 4,2	33 10,1	27 8,2	10 3,0	-	2 0,6	2 0,6	-	2 0,6	-	1 0,3	5 1,5	-	-
103	Erst-	1.646	276 16,8	268	87 32,4	62 23,1	45 16,7	13 4,8	26 9,7	11 4,1	15 5,5	-	2 0,7	6 2,2	-	-	-	-	-	-	1 0,3
	Zweit-	1.646	276 16,8	275	97 35,2	50 18,1	51 18,5	13 4,7	27 9,8	14 5,0	16 5,8	-	1 0,3	3 1,0	-	1 0,3	-	-	-	1 0,3	1 0,3
111	Erst-	1.843	390 21,2	382	136 35,6	112 29,3	49 12,8	11 2,8	43 11,2	5 1,3	18 4,7	-	3 0,7	3 0,7	-	-	1 0,2	-	-	-	1 0,2
	Zweit-	1.843	390 21,2	385	126 32,7	105 27,2	57 14,8	16 4,1	39 10,1	10 2,5	21 5,4	1 0,2	2 0,5	2 0,5	-	3 0,7	-	-	-	3 0,7	-
112	Erst-	1.402	353 25,2	343	136 39,6	89 25,9	25 7,2	16 4,6	40 11,6	12 3,4	13 3,7	-	7 2,0	4 1,1	-	-	-	-	-	-	1 0,2
	Zweit-	1.402	353 25,2	344	143 41,5	74 21,5	30 8,7	11 3,1	39 11,3	9 2,6	18 5,2	2 0,5	-	3 0,8	-	7 2,0	1 0,2	2 0,5	3 0,8	2 0,5	2 0,5
113	Erst-	2.191	641 29,3	612	251 41,0	185 30,2	62 10,1	17 2,7	46 7,5	20 3,2	22 3,5	-	2 0,3	6 0,9	-	-	1 0,1	-	-	-	-
	Zweit-	2.191	641 29,3	627	258 41,1	163 25,9	74 11,8	20 3,1	42 6,6	14 2,2	32 5,1	1 0,1	4 0,6	7 1,1	1 0,1	9 1,4	-	1 0,1	1 0,1	-	-
114	Erst-	1.232	481 39,0	479	188 39,2	109 22,7	101 21,0	16 3,3	14 2,9	5 1,0	30 6,2	-	1 0,2	13 2,7	-	-	2 0,4	-	-	-	-
	Zweit-	1.232	481 39,0	481	187 38,8	88 18,2	121 25,1	21 4,3	12 2,4	5 1,0	25 5,1	3 0,6	1 0,2	5 1,0	1 0,2	8 1,6	-	-	-	3 0,6	1 0,2
121	Erst-	1.291	462 35,8	457	71 15,5	81 17,7	198 43,3	29 6,3	10 2,1	16 3,5	21 4,5	-	4 0,8	21 4,5	-	-	3 0,6	-	-	-	3 0,6
	Zweit-	1.291	462 35,8	459	77 16,7	69 15,0	198 43,1	29 6,3	7 1,5	21 4,5	20 4,3	6 1,3	2 0,4	12 2,6	-	9 1,9	1 0,2	-	-	4 0,8	4 0,8
122	Erst-	1.505	529 35,1	525	104 19,8	96 18,2	203 38,6	26 4,9	15 2,8	19 3,6	23 4,3	-	5 0,9	24 4,5	-	-	5 0,9	-	-	-	5 0,9
	Zweit-	1.505	529 35,1	529	101 19,0	78 14,7	202 38,1	31 5,8	17 3,2	24 4,5	33 6,2	4 0,7	4 0,7	12 2,2	-	6 1,1	4 0,7	-	-	6 1,1	7 1,3
123	Erst-	1.624	533 32,8	525	94 17,9	102 19,4	201 38,2	28 5,3	12 2,2	24 4,5	33 6,2	-	3 0,5	16 3,0	-	-	7 1,3	-	-	-	5 0,9
	Zweit-	1.624	533 32,8	531	107 20,1	83 15,6	202 38,0	25 4,7	10 1,8	25 4,7	28 5,2	5 0,9	1 0,1	14 2,6	-	17 3,2	4 0,7	1 0,1	5 0,9	4 0,7	4 0,7

Wahlergebnisse in den Urnen- und Briefwahlbezirken

Wahlbez.	Art der Stimme	Wahlberechtigte	Wähler/-innen	Gültige Stimmen	von den gültigen Stimmen entfallen auf:															
					CDU	SPD	GRÜNE	FDP	AfD	DIE LINKE	SSW	Piraten	FREIE WÄHLER	Die PARTEI	Z.	die Basis	Die Humanisten	Gesundheitsforschung	Tierschutzpartei	Volt
124	Erst-	1.214	483	479	60	88	194	23	13	35	29	-	4	22	-	-	5	-	-	6
			39,8		12,5	18,3	40,5	4,8	2,7	7,3	6,0	-	0,8	4,5	-	-	1,0	-	-	1,2
125	Erst-	976	324	321	58	54	102	20	22	21	24	-	3	13	-	-	-	-	-	4
			33,2		18,0	16,8	31,7	6,2	6,8	6,5	7,4	-	0,9	4,0	-	-	-	-	-	1,2
126	Erst-	904	211	208	68	44	50	7	8	12	13	-	-	5	-	-	-	-	-	1
			23,3		32,6	21,1	24,0	3,3	3,8	5,7	6,2	-	-	2,4	-	-	-	-	-	0,4
127	Erst-	1.295	445	436	121	97	128	24	11	16	19	-	-	15	-	-	2	-	-	3
			34,4		27,7	22,2	29,3	5,5	2,5	3,6	4,3	-	-	3,4	-	-	0,4	-	-	0,6
131	Erst-	1.692	605	601	90	107	283	39	10	27	14	-	1	22	-	-	5	-	-	3
			35,8		14,9	17,8	47,0	6,4	1,6	4,4	2,3	-	0,1	3,6	-	-	0,8	-	-	0,4
132	Erst-	2.141	552	543	95	93	177	29	13	66	33	-	1	24	-	-	5	-	-	7
			25,8		17,4	17,1	32,5	5,3	2,3	12,1	6,0	-	0,1	4,4	-	-	0,9	-	-	1,2
133	Erst-	1.896	739	731	124	133	269	39	26	48	36	-	5	42	-	-	5	-	-	4
			39,0		16,9	18,1	36,7	5,3	3,5	6,5	4,9	-	0,6	5,7	-	-	0,6	-	-	0,5
134	Erst-	2.003	812	805	148	146	309	35	15	57	46	-	1	37	-	-	6	-	-	5
			40,5		18,3	18,1	38,3	4,3	1,8	7,0	5,7	-	0,1	4,5	-	-	0,7	-	-	0,6
141	Erst-	1.530	476	471	114	86	135	20	25	26	31	-	2	25	-	-	2	-	-	5
			31,1		24,2	18,2	28,6	4,2	5,3	5,5	6,5	-	0,4	5,3	-	-	0,4	-	-	1,0
142	Erst-	1.063	377	371	118	83	86	20	13	10	25	-	3	8	-	-	3	-	-	2
			35,5		31,8	22,3	23,1	5,3	3,5	2,6	6,7	-	0,8	2,1	-	-	0,8	-	-	0,5
143	Erst-	1.575	580	575	172	144	132	17	34	12	40	-	3	20	-	-	-	-	-	1
			36,8		29,9	25,0	22,9	2,9	5,9	2,0	6,9	-	0,5	3,4	-	-	-	-	-	0,1
144	Erst-	1.346	414	410	109	80	110	25	17	20	30	-	4	12	-	-	-	-	-	3
			30,8		26,5	19,5	26,8	6,0	4,1	4,8	7,3	-	0,9	2,9	-	-	-	-	-	0,7
145	Erst-	1.284	506	498	127	104	174	27	8	21	21	-	-	13	-	-	2	-	-	1
			39,4		25,5	20,8	34,9	5,4	1,6	4,2	4,2	-	-	2,6	-	-	0,4	-	-	0,2

Wahlergebnisse in den Urnen- und Briefwahlbezirken

Wahlbez.	Art der Stimme	Wahlberechtigte	Wähler/-innen	Gültige Stimmen	von den gültigen Stimmen entfallen auf:																
					CDU	SPD	GRÜNE	FDP	AfD	DIE LINKE	SSW	Piraten	FREIE WÄHLER	Die PARTEI	Z.	die Basis	Die Humanisten	Gesundheitsforschung	Tier-schutz-partei	Volt	
146	Erst-	1.501	504 33,6	501	163 32,5	97 19,3	145 28,9	19 3,7	20 3,9	18 3,5	23 4,5	-	-	11 2,1	-	-	4 0,7	-	-	1 0,1	
	Zweit-	1.501	504 33,6	503	172 34,1	63 12,5	152 30,2	21 4,1	21 4,1	18 3,5	32 6,3	1 0,1	1 0,1	8 1,5	2 0,3	5 0,9	1 0,1	2 0,3	3 0,5	1 0,1	
151	Erst-	1.580	701 44,4	695	265 38,1	136 19,5	180 25,8	38 5,4	19 2,7	13 1,8	27 3,8	-	2 0,2	10 1,4	-	-	2 0,2	-	-	3 0,4	
	Zweit-	1.580	701 44,4	699	265 37,9	102 14,5	197 28,1	35 5,0	23 3,2	17 2,4	33 4,7	1 0,1	6 0,8	8 1,1	-	5 0,7	3 0,4	-	2 0,2	2 0,2	
152	Erst-	1.451	643 44,3	629	229 36,4	144 22,8	141 22,4	32 5,0	32 5,0	16 2,5	26 4,1	-	1 0,1	5 0,7	-	-	-	-	-	3 0,4	
	Zweit-	1.451	643 44,3	638	234 36,6	118 18,4	152 23,8	41 6,4	28 4,3	18 2,8	25 3,9	5 0,7	1 0,1	3 0,4	1 0,1	9 1,4	1 0,1	-	-	2 0,3	
153	Erst-	1.395	539 38,6	533	218 40,9	98 18,3	136 25,5	26 4,8	23 4,3	4 0,7	20 3,7	-	3 0,5	3 0,5	-	-	1 0,1	-	-	1 0,1	
	Zweit-	1.395	539 38,6	537	218 40,5	85 15,8	143 26,6	33 6,1	19 3,5	7 1,3	17 3,1	1 0,1	-	2 0,3	1 0,1	11 2,0	-	-	-	-	
154	Erst-	1.533	651 42,5	645	246 38,1	134 20,7	160 24,8	37 5,7	25 3,8	14 2,1	20 3,1	-	1 0,1	7 1,0	-	-	1 0,1	-	-	-	
	Zweit-	1.533	651 42,5	649	256 39,4	100 15,4	155 23,8	51 7,8	24 3,6	11 1,6	23 3,5	2 0,3	-	6 0,9	1 0,1	13 2,0	1 0,1	-	4 0,6	2 0,3	
155	Erst-	1.071	522 48,7	514	152 29,5	127 24,7	139 27,0	18 3,5	19 3,6	9 1,7	28 5,4	-	3 0,5	16 3,1	-	-	1 0,1	-	-	2 0,3	
	Zweit-	1.071	522 48,7	518	164 31,6	99 19,1	143 27,6	27 5,2	17 3,2	13 2,5	27 5,2	1 0,1	2 0,3	9 1,7	1 0,1	8 1,5	-	-	7 1,3	-	
161	Erst-	1.239	694 56,0	687	272 39,5	134 19,5	140 20,3	63 9,1	25 3,6	11 1,6	33 4,8	-	-	5 0,7	-	-	-	-	-	4 0,5	
	Zweit-	1.239	694 56,0	688	291 42,2	99 14,3	152 22,0	56 8,1	18 2,6	13 1,8	29 4,2	-	-	4 0,5	3 0,4	12 1,7	3 0,4	-	7 1,0	1 0,1	
162	Erst-	1.605	738 46,0	732	265 36,2	188 25,6	138 18,8	52 7,1	31 4,2	10 1,3	38 5,1	-	-	9 1,2	-	-	-	-	-	1 0,1	
	Zweit-	1.605	738 46,0	735	286 38,9	155 21,0	133 18,0	69 9,3	30 4,0	7 0,9	32 4,3	4 0,5	-	2 0,2	1 0,1	8 1,0	-	1 0,1	7 0,9	-	
163	Erst-	742	362 48,8	355	103 29,0	96 27,0	93 26,1	20 5,6	10 2,8	7 1,9	21 5,9	-	-	4 1,1	-	-	-	-	-	1 0,2	
	Zweit-	742	362 48,8	355	122 34,3	80 22,5	90 25,3	15 4,2	8 2,2	6 1,6	22 6,1	-	4 1,1	2 0,5	-	3 0,8	-	-	-	3 0,8	
164	Erst-	1.258	589 46,8	587	190 32,3	136 23,1	144 24,5	45 7,6	21 3,5	5 0,8	31 5,2	-	-	14 2,3	-	-	-	-	-	1 0,1	
	Zweit-	1.258	589 46,8	586	213 36,3	101 17,2	145 24,7	46 7,8	14 2,3	5 0,8	32 5,4	1 0,1	3 0,5	4 0,6	-	8 1,3	-	-	11 1,8	3 0,5	
165	Erst-	1.906	816 42,8	808	303 37,5	198 24,5	117 14,4	54 6,6	51 6,3	19 2,3	54 6,6	-	-	9 1,1	-	-	-	-	-	3 0,3	
	Zweit-	1.906	816 42,8	813	315 38,7	142 17,4	129 15,8	62 7,6	51 6,2	21 2,5	56 6,8	1 0,1	5 0,6	13 1,5	-	12 1,4	1 0,1	-	3 0,3	2 0,2	
166	Erst-	1.998	719 36,0	710	225 31,6	188 26,4	138 19,4	46 6,4	47 6,6	16 2,2	34 4,7	-	-	8 1,1	-	-	-	-	-	8 1,1	
	Zweit-	1.998	719 36,0	716	255 35,6	148 20,6	133 18,5	44 6,1	42 5,8	17 2,3	32 4,4	1 0,1	3 0,4	4 0,5	1 0,1	20 2,7	1 0,1	2 0,2	6 0,8	7 0,9	
171	Erst-	1.159	267 23,0	260	29 11,1	58 22,3	77 29,6	4 1,5	18 6,9	37 14,2	15 5,7	-	-	21 8,0	-	-	-	-	-	1 0,3	
	Zweit-	1.159	267 23,0	263	36 13,6	43 16,3	78 29,6	4 1,5	13 4,9	42 15,9	19 7,2	2 0,7	1 0,3	13 4,9	-	8 3,0	-	-	2 0,7	2 0,7	

Wahlergebnisse in den Urnen- und Briefwahlbezirken

Wahlbez.	Art der Stimme	Wahlberechtigte	Wähler/-innen	Gültige Stimmen	von den gültigen Stimmen entfallen auf:																
					CDU	SPD	GRÜNE	FDP	AFD	DIE LINKE	SSW	Piraten	FREIE WÄHLER	Die PARTEI	Z.	die Basis	Die Humanisten	Gesundheitsforschung	Tierschutzpartei	Volt	
172	Erst-	1.386	310 22,4	306	37 12,0	69 22,5	86 28,1	13 4,2	26 8,4	52 16,9	10 3,2	-	-	11 3,5	-	-	-	-	-	-	2 0,6
	Zweit-	1.386	310 22,4	308	46 14,9	53 17,2	88 28,5	17 5,5	23 7,4	45 14,6	16 5,1	2 0,6	-	13 4,2	-	3 0,9	-	-	-	1 0,3	1 0,3
173	Erst-	1.952	487 24,9	483	100 20,7	133 27,5	100 20,7	22 4,5	42 8,6	30 6,2	27 5,5	-	-	28 5,7	-	-	-	-	-	-	1 0,2
	Zweit-	1.952	487 24,9	486	128 26,3	109 22,4	85 17,4	26 5,3	41 8,4	33 6,7	24 4,9	6 1,2	-	19 3,9	-	3 0,6	3 0,6	2 0,4	3 0,6	3 0,6	4 0,8
174	Erst-	1.760	401 22,8	397	68 17,1	86 21,6	99 24,9	14 3,5	36 9,0	42 10,5	26 6,5	-	-	19 4,7	-	-	-	-	-	-	7 1,7
	Zweit-	1.760	401 22,8	400	83 20,7	69 17,2	91 22,7	14 3,5	32 8,0	36 9,0	41 10,2	1 0,2	4 1,0	13 3,2	-	9 2,2	-	1 0,2	2 0,5	2 0,5	4 1,0
181	Erst-	1.499	288 19,2	279	39 13,9	85 30,4	55 19,7	9 3,2	18 6,4	35 12,5	17 6,0	-	-	19 6,8	-	-	-	-	-	-	2 0,7
	Zweit-	1.499	288 19,2	284	45 15,8	59 20,7	62 21,8	3 1,0	19 6,6	42 14,7	19 6,6	5 1,7	1 0,3	16 5,6	-	10 3,5	-	-	-	1 0,3	2 0,7
182	Erst-	1.356	332 24,5	323	57 17,6	67 20,7	95 29,4	11 3,4	20 6,1	52 16,0	9 2,7	-	-	12 3,7	-	-	-	-	-	-	-
	Zweit-	1.356	332 24,5	327	61 18,6	54 16,5	85 25,9	9 2,7	17 5,1	44 13,4	22 6,7	-	2 0,6	15 4,5	-	6 1,8	1 0,3	2 0,6	7 2,1	2 0,6	
183	Erst-	1.418	330 23,3	328	49 14,9	103 31,4	57 17,3	9 2,7	24 7,3	35 10,6	23 7,0	-	-	24 7,3	-	-	-	-	-	-	4 1,2
	Zweit-	1.418	330 100,0	330	53 16,0	83 25,1	64 19,3	8 2,4	23 6,9	32 9,6	26 7,8	5 1,5	1 0,3	14 4,2	3 0,9	11 3,3	1 0,3	-	4 1,2	2 0,6	
184	Erst-	1.519	326 21,5	313	64 20,4	106 33,8	63 20,1	14 4,4	13 4,1	30 9,5	13 4,1	-	-	8 2,5	-	-	-	-	-	-	2 0,6
	Zweit-	1.519	326 21,5	314	60 19,1	98 31,2	55 17,5	17 5,4	16 5,0	34 10,8	13 4,1	2 0,6	1 0,3	11 3,5	1 0,3	2 0,6	-	1 0,3	2 0,6	1 0,3	
191	Erst-	1.944	643 33,1	631	156 24,7	190 30,1	117 18,5	30 4,7	50 7,9	21 3,3	42 6,6	-	-	17 2,6	-	-	-	-	-	-	8 1,2
	Zweit-	1.944	643 33,1	638	183 28,6	172 26,9	113 17,7	20 3,1	49 7,6	19 2,9	42 6,5	1 0,1	2 0,3	17 2,6	-	7 1,0	-	1 0,1	5 0,7	7 1,0	
192	Erst-	1.319	439 33,3	429	126 29,3	128 29,8	82 19,1	33 7,6	21 4,8	6 1,3	27 6,2	-	-	4 0,9	-	-	-	-	-	-	2 0,4
	Zweit-	1.319	439 33,3	434	161 37,0	107 24,6	74 17,0	29 6,6	21 4,8	6 1,3	26 5,9	-	1 0,2	5 1,1	-	-	1 0,2	-	3 0,6	-	
193	Erst-	1.869	525 28,1	517	151 29,2	151 29,2	96 18,5	31 5,9	38 7,3	19 3,6	24 4,6	-	-	7 1,3	-	-	-	-	-	-	-
	Zweit-	1.869	525 28,1	518	167 32,2	124 23,9	97 18,7	27 5,2	36 6,9	16 3,0	30 5,7	1 0,1	1 0,1	7 1,3	1 0,1	2 0,3	2 0,3	1 0,1	5 0,9	1 0,1	
194	Erst-	1.792	577 32,2	566	179 31,6	140 24,7	81 14,3	36 6,3	41 7,2	18 3,1	46 8,1	-	-	21 3,7	-	-	-	-	-	-	4 0,7
	Zweit-	1.792	577 32,2	570	203 35,6	108 18,9	91 15,9	26 4,5	41 7,1	17 2,9	46 8,0	-	-	15 2,6	-	9 1,5	2 0,3	3 0,5	7 1,2	2 0,3	
201	Erst-	1.651	588 35,6	575	163 28,3	121 21,0	136 23,6	54 9,3	33 5,7	11 1,9	45 7,8	-	-	7 1,2	-	-	-	-	-	-	5 0,8
	Zweit-	1.651	588 35,6	581	191 32,8	101 17,3	131 22,5	36 6,1	37 6,3	16 2,7	45 7,7	3 0,5	1 0,1	4 0,6	-	7 1,2	1 0,1	1 0,1	2 0,3	5 0,8	
202	Erst-	1.872	508 27,1	495	123 24,8	154 31,1	76 15,3	27 5,4	38 7,6	23 4,6	41 8,2	-	-	11 2,2	-	-	-	-	-	-	2 0,4
	Zweit-	1.872	508 27,1	498	130 26,1	136 27,3	73 14,6	31 6,2	35 7,0	24 4,8	41 8,2	4 0,8	1 0,2	6 1,2	-	5 1,0	2 0,4	-	9 1,8	1 0,2	

Wahlergebnisse in den Urnen- und Briefwahlbezirken

Wahlbez.	Art der Stimme	Wahlberechtigte	Wähler/-innen	Gültige Stimmen	von den gültigen Stimmen entfallen auf:															
					CDU	SPD	GRÜNE	FDP	AfD	DIE LINKE	SSW	Piraten	FREIE WÄHLER	Die PARTEI	Z.	die Basis	Die Humanisten	Gesundheitsforschung	Tierschutzpartei	Volt
203	Erst-	950	365 38,4	357	112 31,3	101 28,2	61 17,0	26 7,2	16 4,4	8 2,2	28 7,8	-	-	3 0,8	-	-	-	-	-	2 0,5
	Zweit-	950	365 38,4	362	137 37,8	76 20,9	63 17,4	17 4,6	13 3,5	13 3,5	26 7,1	-	2 0,5	-	-	8 2,2	1 0,2	-	4 1,1	2 0,5
204	Erst-	820	297 36,2	291	100 34,3	103 35,3	32 10,9	12 4,1	20 6,8	6 2,0	15 5,1	-	-	-	-	-	-	-	-	3 1,0
	Zweit-	820	297 36,2	290	106 36,5	95 32,7	37 12,7	8 2,7	20 6,8	5 1,7	14 4,8	1 0,3	-	-	1 0,3	2 0,6	-	-	-	1 0,3
205	Erst-	1.023	551 53,9	543	166 30,5	117 21,5	148 27,2	29 5,3	28 5,1	12 2,2	36 6,6	-	-	5 0,9	-	-	-	-	-	2 0,3
	Zweit-	1.023	551 53,9	547	198 36,1	94 17,1	137 25,0	26 4,7	25 4,5	10 1,8	41 7,4	2 0,3	-	7 1,2	-	3 0,5	-	-	2 0,3	2 0,3
211	Erst-	1.320	407 30,8	399	105 26,3	122 30,5	57 14,2	20 5,0	40 10,0	9 2,2	31 7,7	-	-	10 2,5	-	-	-	-	-	5 1,2
	Zweit-	1.320	407 30,8	403	120 29,7	102 25,3	57 14,1	15 3,7	37 9,1	9 2,2	38 9,4	-	4 0,9	8 1,9	-	3 0,7	-	-	5 1,2	5 1,2
212	Erst-	1.470	392 26,7	387	128 33,0	125 32,2	50 12,9	15 3,8	33 8,5	7 1,8	25 6,4	-	-	3 0,7	-	-	-	-	-	1 0,2
	Zweit-	1.470	392 26,7	391	138 35,2	102 26,0	54 13,8	16 4,0	30 7,6	9 2,3	27 6,9	1 0,2	-	1 0,2	1 0,2	4 1,0	1 0,2	1 0,2	5 1,2	1 0,2
213	Erst-	1.518	309 20,4	306	73 23,8	67 21,8	80 26,1	8 2,6	26 8,4	14 4,5	23 7,5	-	-	11 3,5	-	-	-	-	-	4 1,3
	Zweit-	1.518	309 20,4	308	79 25,6	50 16,2	74 24,0	9 2,9	25 8,1	16 5,1	23 7,4	2 0,6	-	11 3,5	-	2 0,6	8 2,5	-	5 1,6	4 1,2
214	Erst-	1.703	436 25,6	432	85 19,6	95 21,9	113 26,1	32 7,4	40 9,2	18 4,1	31 7,1	-	-	14 3,2	-	-	-	-	-	4 0,9
	Zweit-	1.703	436 25,6	432	97 22,4	81 18,7	101 23,3	36 8,3	37 8,5	12 2,7	36 8,3	2 0,4	2 0,4	11 2,5	2 0,4	6 1,3	1 0,2	1 0,2	5 1,1	2 0,4
221	Erst-	1.577	579 36,7	572	170 29,7	155 27,0	111 19,4	35 6,1	33 5,7	16 2,7	39 6,8	-	-	11 1,9	-	-	-	-	-	2 0,3
	Zweit-	1.577	579 36,7	576	189 32,8	129 22,3	109 18,9	37 6,4	34 5,9	21 3,6	29 5,0	-	2 0,3	6 1,0	1 0,1	8 1,3	3 0,5	1 0,1	6 1,0	1 0,1
222	Erst-	1.758	668 38,0	665	212 31,8	137 20,6	129 19,3	40 6,0	49 7,3	29 4,3	54 8,1	-	-	15 2,2	-	-	-	-	-	-
	Zweit-	1.758	668 38,0	665	233 35,0	104 15,6	144 21,6	39 5,8	40 6,0	13 1,9	48 7,2	6 0,9	1 0,1	15 2,2	4 0,6	8 1,2	4 0,6	-	5 0,7	1 0,1
223	Erst-	1.723	588 34,1	584	186 31,8	156 26,7	105 17,9	33 5,6	29 4,9	22 3,7	36 6,1	-	-	13 2,2	-	-	-	-	-	4 0,6
	Zweit-	1.723	588 34,1	584	215 36,8	124 21,2	99 16,9	24 4,1	27 4,6	19 3,2	43 7,3	-	1 0,1	11 1,8	1 0,1	13 2,2	-	-	6 1,0	1 0,1
224	Erst-	1.789	591 33,0	576	194 33,6	148 25,6	102 17,7	39 6,7	27 4,6	15 2,6	44 7,6	-	-	6 1,0	-	-	-	-	-	1 0,1
	Zweit-	1.789	591 33,0	579	218 37,6	130 22,4	98 16,9	38 6,5	26 4,4	13 2,2	32 5,5	2 0,3	2 0,3	5 0,8	1 0,1	7 1,2	-	1 0,1	3 0,5	3 0,5
231	Erst-	368	196 53,3	191	85 44,5	40 20,9	22 11,5	10 5,2	12 6,2	8 4,1	14 7,3	-	-	-	-	-	-	-	-	-
	Zweit-	368	196 53,3	196	88 44,8	32 16,3	26 13,2	10 5,1	8 4,0	7 3,5	13 6,6	-	-	-	-	5 2,5	-	-	7 3,5	-
232	Erst-	345	201 58,3	197	92 46,7	32 16,2	36 18,2	17 8,6	12 6,0	2 1,0	6 3,0	-	-	-	-	-	-	-	-	-
	Zweit-	345	201 58,3	199	105 52,7	25 12,5	34 17,0	14 7,0	11 5,5	-	6 3,0	-	-	-	-	3 1,5	-	-	1 0,5	-

Wahlergebnisse in den Urnen- und Briefwahlbezirken

Wahlbez.	Art der Stimme	Wahlberechtigte	Wähler/-innen	Gültige Stimmen	von den gültigen Stimmen entfallen auf:																
					CDU	SPD	GRÜNE	FDP	AFD	DIE LINKE	SSW	Piraten	FREIE WÄHLER	Die PARTEI	Z.	die Basis	Die Humanisten	Gesundheitsforschung	Tierschutzpartei	Volt	
233	Erst-	1.069	446 41,7	443	152 34,3	104 23,4	95 21,4	34 7,6	23 5,1	6 1,3	18 4,0	-	-	10 2,2	-	-	-	-	-	-	1 0,2
	Zweit-	1.069	446 41,7	445	169 37,9	86 19,3	90 20,2	36 8,0	24 5,3	4 0,8	15 3,3	2 0,4	-	7 1,5	-	7 1,5	-	-	-	3 0,6	2 0,4
234	Erst-	1.097	507 46,2	499	175 35,0	116 23,2	102 20,4	34 6,8	23 4,6	10 2,0	29 5,8	-	-	9 1,8	-	-	-	-	-	-	1 0,2
	Zweit-	1.097	507 46,2	502	173 34,4	92 18,3	118 23,5	37 7,3	21 4,1	7 1,3	31 6,1	1 0,1	1 0,1	8 1,5	-	7 1,3	2 0,3	-	-	4 0,7	-
235	Erst-	1.444	519 35,9	508	161 31,6	128 25,1	111 21,8	15 2,9	38 7,4	12 2,3	33 6,4	-	-	9 1,7	-	-	-	-	-	-	1 0,1
	Zweit-	1.444	519 35,9	515	167 32,4	107 20,7	121 23,4	26 5,0	31 6,0	10 1,9	30 5,8	1 0,1	4 0,7	7 1,3	-	7 1,3	1 0,1	-	-	2 0,3	1 0,1
236	Erst-	1.239	421 34,0	414	145 35,0	106 25,6	52 12,5	24 5,7	32 7,7	6 1,4	39 9,4	-	-	10 2,4	-	-	-	-	-	-	-
	Zweit-	1.239	421 34,0	419	158 37,7	89 21,2	52 12,4	26 6,2	29 6,9	9 2,1	36 8,5	-	-	6 1,4	-	6 1,4	2 0,4	-	-	5 1,1	1 0,2
237	Erst-	1.507	504 33,4	495	176 35,5	109 22,0	94 18,9	35 7,0	40 8,0	12 2,4	22 4,4	-	-	7 1,4	-	-	-	-	-	-	-
	Zweit-	1.507	504 33,4	500	202 40,4	74 14,8	103 20,6	35 7,0	35 7,0	9 1,8	21 4,2	2 0,4	-	2 0,4	1 0,2	11 2,2	1 0,2	-	-	4 0,8	-
241	Erst-	1.449	665 45,9	657	241 36,6	122 18,5	149 22,6	47 7,1	17 2,5	19 2,8	44 6,6	-	-	8 1,2	-	10 1,5	-	-	-	-	-
	Zweit-	1.449	665 45,9	660	221 33,4	97 14,6	165 25,0	56 8,4	18 2,7	19 2,8	60 9,0	2 0,3	1 0,1	4 0,6	-	9 1,3	1 0,1	1 0,1	4 0,6	2 0,3	
242	Erst-	1.324	561 42,4	556	201 36,1	99 17,8	122 21,9	34 6,1	29 5,2	11 1,9	49 8,8	-	-	7 1,2	-	4 0,7	-	-	-	-	-
	Zweit-	1.324	561 42,4	558	210 37,6	85 15,2	121 21,6	28 5,0	30 5,3	14 2,5	50 8,9	2 0,3	-	5 0,8	-	6 1,0	-	-	-	5 0,8	2 0,3
243	Erst-	1.394	654 46,9	651	204 31,3	131 20,1	169 25,9	41 6,2	25 3,8	16 2,4	42 6,4	-	-	9 1,3	-	14 2,1	-	-	-	-	-
	Zweit-	1.394	654 46,9	650	216 33,2	102 15,6	164 25,2	39 6,0	27 4,1	17 2,6	55 8,4	-	1 0,1	8 1,2	-	12 1,8	4 0,6	-	-	3 0,4	2 0,3
244	Erst-	1.931	826 42,8	816	262 32,1	201 24,6	160 19,6	52 6,3	24 2,9	18 2,2	71 8,7	-	-	14 1,7	-	14 1,7	-	-	-	-	-
	Zweit-	1.931	826 42,8	816	267 32,7	169 20,7	149 18,2	51 6,2	26 3,1	19 2,3	96 11,7	1 0,1	2 0,2	10 1,2	2 0,2	14 1,7	1 0,1	-	-	8 0,9	1 0,1
245	Erst-	1.463	459 31,4	452	119 26,3	136 30,0	86 19,0	27 5,9	26 5,7	11 2,4	35 7,7	-	-	7 1,5	-	5 1,1	-	-	-	-	-
	Zweit-	1.463	459 31,4	455	130 28,5	119 26,1	85 18,6	21 4,6	26 5,7	9 1,9	45 9,8	2 0,4	2 0,4	4 0,8	2 0,4	6 1,3	2 0,4	-	-	2 0,4	-
246	Erst-	1.107	436 39,4	424	169 39,8	95 22,4	84 19,8	17 4,0	19 4,4	11 2,5	22 5,1	-	-	4 0,9	-	3 0,7	-	-	-	-	-
	Zweit-	1.107	436 39,4	427	157 36,7	92 21,5	78 18,2	19 4,4	17 3,9	12 2,8	35 8,1	1 0,2	2 0,4	2 0,4	-	3 0,7	-	-	-	4 0,9	5 1,1
251	Erst-	1.583	567 35,8	562	182 32,3	111 19,7	140 24,9	33 5,8	28 4,9	6 1,0	39 6,9	-	-	10 1,7	-	13 2,3	-	-	-	-	-
	Zweit-	1.583	567 35,8	562	166 29,5	81 14,4	153 27,2	41 7,2	28 4,9	5 0,8	57 10,1	3 0,5	-	7 1,2	-	11 1,9	-	-	-	5 0,8	5 0,8
252	Erst-	1.250	529 42,3	522	175 33,5	84 16,0	131 25,0	35 6,7	25 4,7	6 1,1	48 9,1	-	-	13 2,4	-	5 0,9	-	-	-	-	-
	Zweit-	1.250	529 42,3	524	176 33,5	84 16,0	128 24,4	36 6,8	26 4,9	6 1,1	45 8,5	1 0,1	1 0,1	6 1,1	-	2 0,3	1 0,1	-	-	6 1,1	6 1,1

Wahlergebnisse in den Urnen- und Briefwahlbezirken

Wahlbez.	Art der Stimme	Wahlberechtigte	Wähler/-innen	Gültige Stimmen	von den gültigen Stimmen entfallen auf:															
					CDU	SPD	GRÜNE	FDP	AFD	DIE LINKE	SSW	Piraten	FREIE WÄHLER	Die PARTEI	Z.	die Basis	Die Humanisten	Gesundheitsforschung	Tierschutzpartei	Volt
253	Erst-	1.556	721 46,3	715	287 40,1	158 22,0	130 18,1	49 6,8	22 3,0	12 1,6	38 5,3	-	-	4 0,5	-	15 2,0	-	-	-	-
	Zweit-	1.556	721 46,3	718	276 38,4	131 18,2	141 19,6	54 7,5	23 3,2	9 1,2	62 8,6	-	-	4 0,5	1 0,1	15 2,0	-	1 0,1	1 0,1	-
254	Erst-	1.307	539 41,2	531	210 39,5	116 21,8	96 18,0	42 7,9	35 6,5	4 0,7	16 3,0	-	-	6 1,1	-	6 1,1	-	-	-	-
	Zweit-	1.307	539 41,2	532	197 37,0	96 18,0	105 19,7	44 8,2	34 6,3	3 0,5	29 5,4	-	3 0,5	1 0,1	-	9 1,6	4 0,7	1 0,1	3 0,5	3 0,5
255	Erst-	1.407	572 40,7	565	243 43,0	88 15,5	124 21,9	35 6,1	22 3,8	10 1,7	29 5,1	-	-	6 1,0	-	8 1,4	-	-	-	-
	Zweit-	1.407	572 40,7	567	229 40,3	76 13,4	138 24,3	41 7,2	25 4,4	4 0,7	36 6,3	1 0,1	-	5 0,8	-	5 0,8	-	-	5 0,8	2 0,3
801	Erst-	-	728 -	727	332 45,6	148 20,3	100 13,7	70 9,6	12 1,6	10 1,3	42 5,7	-	-	5 0,6	-	8 1,1	-	-	-	-
	Zweit-	-	728 -	728	360 49,4	141 19,3	95 13,0	51 7,0	12 1,6	8 1,0	43 5,9	1 0,1	2 0,2	2 0,2	-	8 1,0	-	1 0,1	2 0,2	2 0,2
802	Erst-	-	439 -	436	181 41,5	77 17,6	65 14,9	57 13,0	20 4,5	9 2,0	18 4,1	-	-	6 1,3	-	3 0,6	-	-	-	-
	Zweit-	-	439 -	439	196 44,6	61 13,8	76 17,3	51 11,6	17 3,8	6 1,3	19 4,3	1 0,2	4 0,9	4 0,9	-	3 0,6	-	-	1 0,2	-
803	Erst-	-	688 -	681	210 30,8	195 28,6	124 18,2	52 7,6	13 1,9	8 1,1	56 8,2	-	-	11 1,6	-	12 1,7	-	-	-	-
	Zweit-	-	688 -	685	257 37,5	163 23,7	118 17,2	36 5,2	15 2,1	9 1,3	58 8,4	1 0,1	3 0,4	7 1,0	-	12 1,7	-	-	3 0,4	3 0,4
804	Erst-	-	500 -	494	138 27,9	140 28,3	110 22,2	35 7,0	10 2,0	10 2,0	40 8,0	-	-	4 0,8	-	7 1,4	-	-	-	-
	Zweit-	-	500 -	498	168 33,7	113 22,6	104 20,8	22 4,4	9 1,8	10 2,0	49 9,8	2 0,4	-	4 0,8	-	9 1,8	-	-	7 1,4	1 0,2
805	Erst-	-	397 -	396	140 35,3	81 20,4	94 23,7	27 6,8	12 3,0	8 2,0	26 6,5	-	-	4 1,0	-	4 1,0	-	-	-	-
	Zweit-	-	397 -	396	159 40,1	74 18,6	93 23,4	19 4,7	16 4,0	3 0,7	19 4,7	1 0,2	-	3 0,7	1 0,2	3 0,7	-	2 0,5	3 0,7	-
806	Erst-	-	693 -	687	245 35,6	133 19,3	153 22,2	63 9,1	23 3,3	9 1,3	44 6,4	-	-	9 1,3	-	8 1,1	-	-	-	-
	Zweit-	-	693 -	693	282 40,6	106 15,2	147 21,2	44 6,3	19 2,7	7 1,0	58 8,3	-	3 0,4	3 0,4	1 0,1	8 1,1	-	-	10 1,4	5 0,7
807	Erst-	-	418 -	415	128 30,8	89 21,4	117 28,1	43 10,3	6 1,4	2 0,4	19 4,5	-	-	5 1,2	-	6 1,4	-	-	-	-
	Zweit-	-	418 -	417	152 36,4	75 17,9	115 27,5	29 6,9	7 1,6	2 0,4	20 4,7	-	1 0,2	5 1,1	1 0,2	4 0,9	1 0,2	2 0,4	3 0,7	-
808	Erst-	-	582 -	577	190 32,9	136 23,5	142 24,6	51 8,8	10 1,7	8 1,3	22 3,8	-	-	10 1,7	-	8 1,3	-	-	-	-
	Zweit-	-	582 -	582	228 39,1	119 20,4	117 20,1	36 6,1	11 1,8	6 1,0	24 4,1	1 0,1	4 0,6	9 1,5	3 0,5	8 1,3	1 0,1	-	7 1,2	8 1,3
809	Erst-	-	607 -	602	198 32,8	154 25,5	138 22,9	50 8,3	13 2,1	12 1,9	25 4,1	-	-	9 1,4	-	3 0,4	-	-	-	-
	Zweit-	-	607 -	603	223 36,9	109 18,0	155 25,7	36 5,9	10 1,6	11 1,8	32 5,3	5 0,8	-	5 0,8	-	4 0,6	2 0,3	1 0,1	4 0,6	6 0,9
810	Erst-	-	712 -	704	294 41,7	167 23,7	142 20,1	45 6,3	12 1,7	8 1,1	22 3,1	-	-	4 0,5	-	10 1,4	-	-	-	-
	Zweit-	-	712 -	709	318 44,8	143 20,1	131 18,4	40 5,6	16 2,2	7 0,9	30 4,2	2 0,2	1 0,1	2 0,2	-	8 1,1	3 0,4	1 0,1	4 0,5	3 0,4

Wahlergebnisse in den Urnen- und Briefwahlbezirken

Wahlbez.	Art der Stimme	Wahlberechtigte	Wähler/-innen	Gültige Stimmen	von den gültigen Stimmen entfallen auf:															
					CDU	SPD	GRÜNE	FDP	AFD	DIE LINKE	SSW	Piraten	FREIE WÄHLER	Die PARTEI	Z.	die Basis	Die Humanisten	Gesundheitsforschung	Tierschutzpartei	Volt
811	Erst-	-	467	465	180	134	66	34	5	10	25	-	-	6	-	5	-	-	-	-
		-	-	-	38,7	28,8	14,1	7,3	1,0	2,1	5,3	-	-	1,2	-	1,0	-	-	-	-
812	Erst-	-	736	733	257	169	181	62	15	5	26	-	-	8	-	10	-	-	-	-
		-	-	-	35,0	23,0	24,6	8,4	2,0	0,6	3,5	-	-	1,0	-	1,3	-	-	-	-
813	Erst-	-	254	251	64	38	81	22	4	15	13	-	-	8	-	6	-	-	-	-
		-	-	-	25,4	15,1	32,2	8,7	1,5	5,9	5,1	-	-	3,1	-	2,3	-	-	-	-
821	Erst-	-	744	741	181	150	261	63	10	24	33	-	-	18	-	1	-	-	-	-
		-	-	-	24,4	20,2	35,2	8,5	1,3	3,2	4,4	-	-	2,4	-	0,1	-	-	-	-
822	Erst-	-	776	773	211	131	252	71	12	30	39	-	-	21	-	6	-	-	-	-
		-	-	-	27,2	16,9	32,6	9,1	1,5	3,8	5,0	-	-	2,7	-	0,7	-	-	-	-
823	Erst-	-	763	760	208	166	236	45	15	16	46	-	-	21	-	7	-	-	-	-
		-	-	-	27,3	21,8	31,0	5,9	1,9	2,1	6,0	-	-	2,7	-	0,9	-	-	-	-
824	Erst-	-	615	608	134	123	250	42	3	16	26	-	-	9	-	5	-	-	-	-
		-	-	-	22,0	20,2	41,1	6,9	0,4	2,6	4,2	-	-	1,4	-	0,8	-	-	-	-
825	Erst-	-	811	807	181	138	351	74	7	13	32	-	-	8	-	3	-	-	-	-
		-	-	-	22,4	17,1	43,4	9,1	0,8	1,6	3,9	-	-	0,9	-	0,3	-	-	-	-
826	Erst-	-	807	801	204	155	300	71	11	19	27	-	-	9	-	5	-	-	-	-
		-	-	-	25,4	19,3	37,4	8,8	1,3	2,3	3,3	-	-	1,1	-	0,6	-	-	-	-
827	Erst-	-	479	479	235	45	110	67	8	6	6	-	-	1	-	1	-	-	-	-
		-	-	-	49,0	9,3	22,9	13,9	1,6	1,2	1,2	-	-	0,2	-	0,2	-	-	-	-
828	Erst-	-	396	394	170	43	103	52	6	4	9	-	-	3	-	4	-	-	-	-
		-	-	-	43,1	10,9	26,1	13,1	1,5	1,0	2,2	-	-	0,7	-	1,0	-	-	-	-
829	Erst-	-	620	619	136	99	289	39	3	16	18	-	-	15	-	4	-	-	-	-
		-	-	-	21,9	15,9	46,6	6,3	0,4	2,5	2,9	-	-	2,4	-	0,6	-	-	-	-
830	Erst-	-	611	609	138	93	251	64	4	22	27	-	-	7	-	3	-	-	-	-
		-	-	-	22,6	15,2	41,2	10,5	0,6	3,6	4,4	-	-	1,1	-	0,4	-	-	-	-

Wahlergebnisse in den Urnen- und Briefwahlbezirken

Wahlbez.	Art der Stimme	Wahlberechtigte	Wähler/-innen	Gültige Stimmen	von den gültigen Stimmen entfallen auf:															
					CDU	SPD	GRÜNE	FDP	AFD	DIE LINKE	SSW	Piraten	FREIE WÄHLER	Die PARTEI	Z.	die Basis	Die Humanisten	Gesundheitsforschung	Tierschutzpartei	Volt
831	Erst-	-	412	412	72	86	182	35	3	6	18	-	-	7	-	3	-	-	-	-
		-	-	-	17,4	20,8	44,1	8,4	0,7	1,4	4,3	-	-	1,6	-	0,7	-	-	-	-
832	Erst-	-	621	618	137	111	242	59	12	19	29	-	-	6	-	3	-	-	-	-
		-	-	-	22,1	17,9	39,1	9,5	1,9	3,0	4,6	-	-	0,9	-	0,4	-	-	-	-
833	Erst-	-	460	455	109	109	144	39	10	8	25	-	-	7	-	4	-	-	-	-
		-	-	-	23,9	23,9	31,6	8,5	2,1	1,7	5,4	-	-	1,5	-	0,8	-	-	-	-
834	Erst-	-	459	457	75	92	201	24	2	22	27	-	-	11	-	3	-	-	-	-
		-	-	-	16,4	20,1	43,9	5,2	0,4	4,8	5,9	-	-	2,4	-	0,6	-	-	-	-
835	Erst-	-	379	375	48	62	200	31	6	8	7	-	-	9	-	4	-	-	-	-
		-	-	-	12,8	16,5	53,3	8,2	1,6	2,1	1,8	-	-	2,4	-	1,0	-	-	-	-
836	Erst-	-	441	437	93	93	162	36	5	11	23	-	-	9	-	5	-	-	-	-
		-	-	-	21,2	21,2	37,0	8,2	1,1	2,5	5,2	-	-	2,0	-	1,1	-	-	-	-
837	Erst-	-	469	467	93	100	182	39	3	17	17	-	-	6	-	10	-	-	-	-
		-	-	-	19,9	21,4	38,9	8,3	0,6	3,6	3,6	-	-	1,2	-	2,1	-	-	-	-
838	Erst-	-	370	368	69	56	160	28	1	28	18	-	-	5	-	3	-	-	-	-
		-	-	-	18,7	15,2	43,4	7,6	0,2	7,6	4,8	-	-	1,3	-	0,8	-	-	-	-
839	Erst-	-	520	518	85	87	244	35	7	21	23	-	-	14	-	2	-	-	-	-
		-	-	-	16,4	16,7	47,1	6,7	1,3	4,0	4,4	-	-	2,7	-	0,3	-	-	-	-
841	Erst-	-	378	372	89	49	165	10	4	13	20	-	1	13	-	-	2	-	-	6
		-	-	-	23,9	13,1	44,3	2,6	1,0	3,4	5,3	-	0,2	3,4	-	-	0,5	-	-	1,6
842	Erst-	-	507	502	122	103	197	18	4	18	18	-	-	8	-	-	1	-	-	13
		-	-	-	24,3	20,5	39,2	3,5	0,7	3,5	3,5	-	-	1,5	-	-	0,1	-	-	2,5
843	Erst-	-	610	608	144	128	242	27	3	23	18	-	1	14	-	-	3	-	-	5
		-	-	-	23,6	21,0	39,8	4,4	0,4	3,7	2,9	-	0,1	2,3	-	-	0,4	-	-	0,8
844	Erst-	-	604	601	95	111	269	29	14	23	35	-	1	17	-	-	2	-	-	5
		-	-	-	15,8	18,4	44,7	4,8	2,3	3,8	5,8	-	0,1	2,8	-	-	0,3	-	-	0,8

Wahlergebnisse in den Urnen- und Briefwahlbezirken

Wahlbez.	Art der Stimme	Wahlberechtigte	Wähler/-innen	Gültige Stimmen	von den gültigen Stimmen entfallen auf:																
					CDU	SPD	GRÜNE	FDP	AfD	DIE LINKE	SSW	Piraten	FREIE WÄHLER	Die PARTEI	Z.	die Basis	Die Humanisten	Gesundheitsforschung	Tierschutzpartei	Volt	
845	Erst-	-	380	378	39	67	183	18	3	26	15	-	-	18	-	-	6	-	-	3	
			-		10,3	17,7	48,4	4,7	0,7	6,8	3,9	-	-	4,7	-	-	1,5	-	-	0,7	
846	Erst-	-	574	570	155	130	192	23	4	24	27	-	4	10	-	-	-	-	-	1	
			-		27,1	22,8	33,6	4,0	0,7	4,2	4,7	-	0,7	1,7	-	-	-	-	-	0,1	
847	Erst-	-	388	387	102	85	134	25	3	13	12	-	-	5	-	-	1	-	-	7	
			-		26,3	21,9	34,6	6,4	0,7	3,3	3,1	-	-	1,2	-	-	0,2	-	-	1,8	
848	Erst-	-	515	511	189	98	102	41	13	12	42	-	5	7	-	-	-	-	-	2	
			-		36,9	19,1	19,9	8,0	2,5	2,3	8,2	-	0,9	1,3	-	-	-	-	-	0,3	
849	Erst-	-	540	532	200	120	84	30	31	8	47	-	2	4	-	-	4	-	-	2	
			-		37,5	22,5	15,7	5,6	5,8	1,5	8,8	-	0,3	0,7	-	-	0,7	-	-	0,3	
850	Erst-	-	445	437	171	109	60	21	15	1	41	-	9	5	-	-	2	-	-	3	
			-		39,1	24,9	13,7	4,8	3,4	0,2	9,3	-	2,0	1,1	-	-	0,4	-	-	0,6	
851	Erst-	-	611	607	244	166	93	17	24	9	40	-	9	4	-	-	1	-	-	-	
			-		40,1	27,3	15,3	2,8	3,9	1,4	6,5	-	1,4	0,6	-	-	0,1	-	-	-	
852	Erst-	-	344	342	86	71	125	18	4	11	12	-	1	9	-	-	4	-	-	1	
			-		25,1	20,7	36,5	5,2	1,1	3,2	3,5	-	0,2	2,6	-	-	1,1	-	-	0,2	
853	Erst-	-	603	598	211	112	163	45	17	13	18	-	1	12	-	-	3	-	-	3	
			-		35,2	18,7	27,2	7,5	2,8	2,1	3,0	-	0,1	2,0	-	-	0,5	-	-	0,5	
854	Erst-	-	362	356	56	74	155	20	10	9	19	-	3	6	-	-	3	-	-	1	
			-		15,7	20,7	43,5	5,6	2,8	2,5	5,3	-	0,8	1,6	-	-	0,8	-	-	0,2	
855	Erst-	-	433	422	126	87	127	21	6	16	25	-	4	7	-	-	-	-	-	3	
			-		29,8	20,6	30,0	4,9	1,4	3,7	5,9	-	0,9	1,6	-	-	-	-	-	0,7	
856	Erst-	-	658	650	169	112	242	42	7	20	34	-	2	13	-	-	5	-	-	4	
			-		26,0	17,2	37,2	6,4	1,0	3,0	5,2	-	0,3	2,0	-	-	0,7	-	-	0,6	
861	Erst-	-	781	775	150	165	287	56	12	33	38	-	6	14	-	-	4	-	-	10	
			-		19,3	21,2	37,0	7,2	1,5	4,2	4,9	-	0,7	1,8	-	-	0,5	-	-	1,2	
862	Erst-	-	781	781	175	132	293	54	14	25	42	3	4	13	1	7	4	-	5	9	
			-		22,4	16,9	37,5	6,9	1,7	3,2	5,3	0,3	0,5	1,6	0,1	0,8	0,5	-	0,6	1,1	

Wahlergebnisse in den Urnen- und Briefwahlbezirken

Wahl- bez.	Art der Stimme	Wahl- berech- tigte	Wähler/ -innen	Gültige Stimmen	von den gültigen Stimmen entfallen auf:															
					CDU	SPD	GRÜNE	FDP	AfD	DIE LINKE	SSW	Piraten	FREIE WÄH- LER	Die PARTEI	Z.	die Basis	Die Human- isten	Gesund- heitsfor- schung	Tier- schutz- partei	Volt
862	Erst-	-	411	409	88	87	142	28	11	14	25	-	-	12	-	-	-	-	-	2
			-		21,5	21,2	34,7	6,8	2,6	3,4	6,1	-	-	2,9	-	-	-	-	-	0,4
	Zweit-	-	411	410	103	67	144	27	11	16	26	-	-	8	-	2	1	-	3	2
			-		25,1	16,3	35,1	6,5	2,6	3,9	6,3	-	-	1,9	-	0,4	0,2	-	0,7	0,4
863	Erst-	-	306	303	39	51	137	13	3	25	10	-	-	15	-	-	6	-	-	4
			-		12,8	16,8	45,2	4,2	0,9	8,2	3,3	-	-	4,9	-	-	1,9	-	-	1,3
	Zweit-	-	306	306	52	43	132	9	3	23	16	-	2	13	-	2	5	-	3	3
			-		16,9	14,0	43,1	2,9	0,9	7,5	5,2	-	0,6	4,2	-	0,6	1,6	-	0,9	0,9
864	Erst-	-	382	380	71	75	137	33	3	14	27	-	-	12	-	-	1	-	-	7
			-		18,6	19,7	36,0	8,6	0,7	3,6	7,1	-	-	3,1	-	-	0,2	-	-	1,8
	Zweit-	-	382	382	90	58	131	28	3	19	30	1	-	10	-	1	1	-	4	6
			-		23,5	15,1	34,2	7,3	0,7	4,9	7,8	0,2	-	2,6	-	0,2	0,2	-	1,0	1,5
865	Erst-	-	344	343	63	82	103	16	2	33	23	-	5	12	-	-	3	-	-	1
			-		18,3	23,9	30,0	4,6	0,5	9,6	6,7	-	1,4	3,4	-	-	0,8	-	-	0,2
	Zweit-	-	344	344	74	64	100	18	4	29	27	5	3	7	2	3	2	1	4	1
			-		21,5	18,6	29,0	5,2	1,1	8,4	7,8	1,4	0,8	2,0	0,5	0,8	0,5	0,2	1,1	0,2
866	Erst-	-	386	383	62	71	139	32	8	18	27	-	1	15	-	-	8	-	-	2
			-		16,1	18,5	36,2	8,3	2,0	4,6	7,0	-	0,2	3,9	-	-	2,0	-	-	0,5
	Zweit-	-	386	386	79	60	137	25	9	24	21	2	1	10	-	3	3	-	9	3
			-		20,4	15,5	35,4	6,4	2,3	6,2	5,4	0,5	0,2	2,5	-	0,7	0,7	-	2,3	0,7
867	Erst-	-	469	465	84	90	186	20	7	34	30	-	1	11	-	-	2	-	-	-
			-		18,0	19,3	40,0	4,3	1,5	7,3	6,4	-	0,2	2,3	-	-	0,4	-	-	-
	Zweit-	-	469	468	105	67	188	22	6	25	28	4	-	10	-	7	2	1	3	-
			-		22,4	14,3	40,1	4,7	1,2	5,3	5,9	0,8	-	2,1	-	1,4	0,4	0,2	0,6	-
868	Erst-	-	739	732	340	141	141	36	10	12	41	-	4	6	-	-	1	-	-	-
			-		46,4	19,2	19,2	4,9	1,3	1,6	5,6	-	0,5	0,8	-	-	0,1	-	-	-
	Zweit-	-	739	738	355	118	137	51	11	15	35	3	3	3	-	3	-	-	4	-
			-		48,1	15,9	18,5	6,9	1,4	2,0	4,7	0,4	0,4	0,4	-	0,4	-	-	0,5	-
869	Erst-	-	453	451	199	96	108	19	3	3	20	-	-	3	-	-	-	-	-	-
			-		44,1	21,2	23,9	4,2	0,6	0,6	4,4	-	-	0,6	-	-	-	-	-	-
	Zweit-	-	453	451	207	85	109	21	4	3	14	-	-	-	-	4	-	-	3	1
			-		45,8	18,8	24,1	4,6	0,8	0,6	3,1	-	-	-	-	0,8	-	-	0,6	0,2
870	Erst-	-	597	591	247	135	129	25	7	10	29	-	1	7	-	-	1	-	-	-
			-		41,7	22,8	21,8	4,2	1,1	1,6	4,9	-	0,1	1,1	-	-	0,1	-	-	-
	Zweit-	-	597	593	256	108	130	41	6	9	26	2	4	5	-	-	-	-	5	1
			-		43,1	18,2	21,9	6,9	1,0	1,5	4,3	0,3	0,6	0,8	-	-	-	-	0,8	0,1
871	Erst-	-	812	800	277	183	170	43	24	30	56	-	8	8	-	-	1	-	-	-
			-		34,6	22,8	21,2	5,3	3,0	3,7	7,0	-	1,0	1,0	-	-	0,1	-	-	-
	Zweit-	-	812	807	290	156	169	54	21	24	49	2	8	11	1	12	2	-	8	-
			-		35,9	19,3	20,9	6,6	2,6	2,9	6,0	0,2	0,9	1,3	0,1	1,4	0,2	-	0,9	-
872	Erst-	-	470	463	131	121	117	25	10	11	29	-	2	14	-	-	1	-	-	2
			-		28,2	26,1	25,2	5,3	2,1	2,3	6,2	-	0,4	3,0	-	-	0,2	-	-	0,4
	Zweit-	-	470	466	144	92	114	30	8	13	37	3	2	8	2	3	1	-	5	4
			-		30,9	19,7	24,4	6,4	1,7	2,7	7,9	0,6	0,4	1,7	0,4	0,6	0,2	-	1,0	0,8
873	Erst-	-	676	668	240	130	171	30	15	20	49	-	5	5	-	-	-	-	-	3
			-		35,9	19,4	25,5	4,4	2,2	2,9	7,3	-	0,7	0,7	-	-	-	-	-	0,4
	Zweit-	-	676	674	269	94	168	41	13	25	38	4	2	4	1	9	-	-	4	2
			-		39,9	13,9	24,9	6,0	1,9	3,7	5,6	0,5	0,2	0,5	0,1	1,3	-	-	0,5	0,2
874	Erst-	-	836	823	272	201	193	32	19	25	52	-	6	17	-	-	3	-	-	3
			-		33,0	24,4	23,4	3,8	2,3	3,0	6,3	-	0,7	2,0	-	-	0,3	-	-	0,3
	Zweit-	-	836	832	310	163	200	46	16	20	35	1	5	7	-	18	1	-	8	2
			-		37,2	19,5	24,0	5,5	1,9	2,4	4,2	0,1	0,6	0,8	-	2,1	0,1	-	0,9	0,2

Wahlergebnisse in den Urnen- und Briefwahlbezirken

Wahlbez.	Art der Stimme	Wahlberechtigte	Wähler/-innen	Gültige Stimmen	von den gültigen Stimmen entfallen auf:																
					CDU	SPD	GRÜNE	FDP	AFD	DIE LINKE	SSW	Piraten	FREIE WÄHLER	Die PARTEI	Z.	die Basis	Die Humanisten	Gesundheitsforschung	Tierschutzpartei	Volt	
881	Erst-	-	500	490	169	119	82	45	19	8	32	-	-	12	-	-	-	-	-	-	4
		-	-	-	34,4	24,2	16,7	9,1	3,8	1,6	6,5	-	-	2,4	-	-	-	-	-	-	0,8
Zweit-	-	500	499	224	99	72	34	16	4	28	-	4	2	-	7	2	1	4	4	2	2
	-	-	-	44,8	19,8	14,4	6,8	3,2	0,8	5,6	-	0,8	0,4	-	1,4	0,4	0,2	0,8	0,4	0,4	0,4
882	Erst-	-	69	67	20	22	12	7	3	1	2	-	-	-	-	-	-	-	-	-	-
		-	-	-	29,8	32,8	17,9	10,4	4,4	1,4	2,9	-	-	-	-	-	-	-	-	-	-
Zweit-	-	69	68	29	12	13	3	2	2	3	-	2	-	-	2	-	-	-	-	-	-
	-	-	-	42,6	17,6	19,1	4,4	2,9	2,9	4,4	-	2,9	-	-	2,9	-	-	-	-	-	-
883	Erst-	-	437	434	163	108	87	27	10	5	22	-	-	9	-	-	-	-	-	-	3
		-	-	-	37,5	24,8	20,0	6,2	2,3	1,1	5,0	-	-	2,0	-	-	-	-	-	-	0,6
Zweit-	-	437	436	200	88	96	13	7	3	13	1	2	4	-	6	1	-	2	-	-	-
	-	-	-	45,8	20,1	22,0	2,9	1,6	0,6	2,9	0,2	0,4	0,9	-	1,3	0,2	-	0,4	-	0,4	-
884	Erst-	-	63	62	24	8	10	8	2	1	6	-	-	3	-	-	-	-	-	-	-
		-	-	-	38,7	12,9	16,1	12,9	3,2	1,6	9,6	-	-	4,8	-	-	-	-	-	-	-
Zweit-	-	63	62	26	8	6	7	1	3	7	-	-	2	-	1	-	-	-	1	-	-
	-	-	-	41,9	12,9	9,6	11,2	1,6	4,8	11,2	-	-	3,2	-	1,6	-	-	-	1,6	-	-
885	Erst-	-	716	708	235	208	100	56	28	17	47	-	-	13	-	-	-	-	-	-	4
		-	-	-	33,1	29,3	14,1	7,9	3,9	2,4	6,6	-	-	1,8	-	-	-	-	-	-	0,5
Zweit-	-	716	713	300	146	110	57	27	15	34	2	3	6	1	3	2	-	4	-	3	3
	-	-	-	42,0	20,4	15,4	7,9	3,7	2,1	4,7	0,2	0,4	0,8	0,1	0,4	0,2	-	0,5	-	0,4	0,4
886	Erst-	-	570	559	140	179	108	29	22	12	61	-	-	3	-	-	-	-	-	-	5
		-	-	-	25,0	32,0	19,3	5,1	3,9	2,1	10,9	-	-	0,5	-	-	-	-	-	-	0,8
Zweit-	-	570	569	199	136	106	30	20	13	40	2	5	6	2	3	-	-	4	-	3	3
	-	-	-	34,9	23,9	18,6	5,2	3,5	2,2	7,0	0,3	0,8	1,0	0,3	0,5	-	-	0,7	-	0,5	0,5
887	Erst-	-	573	564	168	159	98	35	30	22	41	-	-	7	-	-	-	-	-	-	4
		-	-	-	29,7	28,1	17,3	6,2	5,3	3,9	7,2	-	-	1,2	-	-	-	-	-	-	0,7
Zweit-	-	573	570	239	118	91	26	24	17	33	2	1	5	1	-	-	-	9	-	4	4
	-	-	-	41,9	20,7	15,9	4,5	4,2	2,9	5,7	0,3	0,1	0,8	0,1	-	-	-	1,5	-	0,7	0,7
888	Erst-	-	542	535	211	144	92	28	20	9	23	-	-	5	-	-	-	-	-	-	3
		-	-	-	39,4	26,9	17,1	5,2	3,7	1,6	4,2	-	-	0,9	-	-	-	-	-	-	0,5
Zweit-	-	542	538	213	107	116	29	23	12	22	2	-	1	-	2	-	1	10	-	-	-
	-	-	-	39,5	19,8	21,5	5,3	4,2	2,2	4,0	0,3	-	0,1	-	0,3	-	0,1	1,8	-	-	-
889	Erst-	-	676	672	209	192	120	41	34	17	49	-	-	8	-	-	-	-	-	-	2
		-	-	-	31,1	28,5	17,8	6,1	5,0	2,5	7,2	-	-	1,1	-	-	-	-	-	-	0,2
Zweit-	-	676	675	262	132	122	51	27	12	44	2	3	7	-	3	-	-	8	-	2	2
	-	-	-	38,8	19,5	18,0	7,5	4,0	1,7	6,5	0,2	0,4	1,0	-	0,4	-	-	1,1	-	0,2	0,2
890	Erst-	-	286	282	49	64	76	14	9	31	19	-	-	17	-	-	-	-	-	-	3
		-	-	-	17,3	22,6	26,9	4,9	3,1	10,9	6,7	-	-	6,0	-	-	-	-	-	-	1,0
Zweit-	-	286	285	64	45	78	11	9	33	21	3	-	9	-	4	3	-	4	-	1	1
	-	-	-	22,4	15,7	27,3	3,8	3,1	11,5	7,3	1,0	-	3,1	-	1,4	1,0	-	1,4	-	0,3	0,3
891	Erst-	-	438	438	90	108	111	20	23	34	28	-	-	21	-	-	-	-	-	-	3
		-	-	-	20,5	24,6	25,3	4,5	5,2	7,7	6,3	-	-	4,7	-	-	-	-	-	-	0,6
Zweit-	-	438	438	112	71	127	17	19	26	35	2	-	15	-	2	3	-	7	-	2	2
	-	-	-	25,5	16,2	28,9	3,8	4,3	5,9	7,9	0,4	-	3,4	-	0,4	0,6	-	1,5	-	0,4	0,4
892	Erst-	-	619	597	112	157	141	27	16	57	54	-	-	24	-	-	-	-	-	-	9
		-	-	-	18,7	26,2	23,6	4,5	2,6	9,5	9,0	-	-	4,0	-	-	-	-	-	-	1,5
Zweit-	-	619	602	139	118	148	28	12	59	51	2	3	23	1	6	1	1	8	-	2	2
	-	-	-	23,0	19,6	24,5	4,6	1,9	9,8	8,4	0,3	0,4	3,8	0,1	0,9	0,1	0,1	1,3	-	0,3	0,3
893	Erst-	-	480	474	128	143	83	29	23	16	38	-	-	12	-	-	-	-	-	-	2
		-	-	-	27,0	30,1	17,5	6,1	4,8	3,3	8,0	-	-	2,5	-	-	-	-	-	-	0,4
Zweit-	-	480	477	181	103	88	24	22	10	31	1	7	-	-	2	-	2	6	-	-	-
	-	-	-	37,9	21,5	18,4	5,0	4,6	2,0	6,4	0,2	1,4	-	-	0,4	-	0,4	1,2	-	-	-

Wahlergebnisse in den Urnen- und Briefwahlbezirken

Wahlbez.	Art der Stimme	Wahlberechtigte	Wähler/-innen	Gültige Stimmen	von den gültigen Stimmen entfallen auf:																
					CDU	SPD	GRÜNE	FDP	AfD	DIE LINKE	SSW	Piraten	FREIE WÄHLER	Die PARTEI	Z.	die Basis	Die Humanisten	Gesundheitsforschung	Tierschutzpartei	Volt	
894	Erst-	-	684	675	199	211	113	33	29	14	58	-	-	15	-	-	-	-	-	3	
			-		29,4	31,2	16,7	4,8	4,2	2,0	8,5	-	-	2,2	-	-	-	-	-	0,4	
	Zweit-	-	684	679	258	174	106	24	26	13	51	1	-	8	1	4	2	-	9	2	
			-		37,9	25,6	15,6	3,5	3,8	1,9	7,5	0,1	-	1,1	0,1	0,5	0,2	-	1,3	0,2	
895	Erst-	-	503	493	149	124	87	50	19	16	32	-	-	11	-	-	-	-	-	5	
			-		30,2	25,1	17,6	10,1	3,8	3,2	6,4	-	-	2,2	-	-	-	-	-	1,0	
	Zweit-	-	503	503	198	93	92	28	15	13	36	2	-	6	2	4	1	1	7	5	
			-		39,3	18,4	18,2	5,5	2,9	2,5	7,1	0,3	-	1,1	0,3	0,7	0,1	0,1	1,3	0,9	
896	Erst-	-	538	521	180	145	73	63	18	11	24	-	-	4	-	-	-	-	-	3	
			-		34,5	27,8	14,0	12,0	3,4	2,1	4,6	-	-	0,7	-	-	-	-	-	0,5	
	Zweit-	-	538	533	239	110	76	38	16	15	26	1	-	1	-	4	1	-	3	3	
			-		44,8	20,6	14,2	7,1	3,0	2,8	4,8	0,1	-	0,1	-	0,7	0,1	-	0,5	0,5	
897	Erst-	-	336	335	100	107	38	17	13	13	36	-	-	7	-	-	-	-	-	4	
			-		29,8	31,9	11,3	5,0	3,8	3,8	10,7	-	-	2,0	-	-	-	-	-	1,1	
	Zweit-	-	336	336	119	93	47	17	10	9	24	-	4	5	-	1	-	-	6	1	
			-		35,4	27,6	13,9	5,0	2,9	2,6	7,1	-	1,1	1,4	-	0,2	-	-	1,7	0,2	
898	Erst-	-	460	456	84	114	136	29	14	25	33	-	-	13	-	-	-	-	-	8	
			-		18,4	25,0	29,8	6,3	3,0	5,4	7,2	-	-	2,8	-	-	-	-	-	1,7	
	Zweit-	-	460	459	118	91	121	29	15	28	25	2	2	12	-	3	3	-	5	5	
			-		25,7	19,8	26,3	6,3	3,2	6,1	5,4	0,4	0,4	2,6	-	0,6	0,6	-	1,0	1,0	